



DIÁRIO OFICIAL

PREFEITURA MUNICIPAL DE PONTO NOVO - BA

SEXTA-FEIRA – 26 DE JANEIRO DE 2024- ANO IV – EDIÇÃO Nº 13

Edição eletrônica disponível no site www.pmpontonovo.transparenciaoficialba.com.br e garantido sua autenticidade por certificado digital ICP-BRASIL

PREFEITURA MUNICIPAL DE PONTO NOVO PUBLICA:

- RELATÓRIO DE GESTÃO FISCAL (3º QUADRIMESTRE)/2023.

**IMPrensa OFICIAL
UMA GESTÃO LEGAL
E TRANSPARENTE**

• Gestor(a): Thiago Gilleno Sales de Oliveira

• Praça Leônidas Freire nº 123 - Centro

• Tel: (73) 3677-1585



DIÁRIO OFICIAL

PREFEITURA MUNICIPAL DE PONTO NOVO - BA

SEXTA-FEIRA
26 DE JANEIRO DE 2024
ANO IV - EDIÇÃO Nº 13

Edição eletrônica disponível no site www.pmpontonovo.transparenciaoficialba.com.br e garantido sua autenticidade por certificado digital ICP-BRASIL

BA - EXECUTIVO

PREFEITURA MUNICIPAL DE PONTO NOVO

RELATÓRIO DE GESTÃO FISCAL

DEMONSTRATIVO DA DESPESA COM PESSOAL

ORÇAMENTO FISCAL DA SEGURIDADE SOCIAL

3º QUADRIMESTRE JANEIRO A DEZEMBRO - 2023



RGF - ANEXO 1 (LRF, art. 55, inciso I, alínea "a")

Em Reais

DESPESAS COM PESSOAL	DESPESAS EXECUTADAS													INSCRITAS EM RESTOS A PAGAR NÃO PROCESSADOS (b)
	Últimos 12 Meses													
	LIQUIDADAS													
	01/2023	02/2023	03/2023	04/2023	05/2023	06/2023	07/2023	08/2023	09/2023	10/2023	11/2023	12/2023	TOTAL (ÚLT. 12 M.) (a)	
DESPESA BRUTA COM PESSOAL (I)	3.693.794,84	535.358,51	2.537.053,65	4.076.469,71	6.281.598,68	1.813.841,24	3.685.532,69	4.531.617,52	7.306.461,05	4.444.298,63	4.652.315,33	3.313.277,53	46.871.619,38	0,00
Pessoal Ativo	3.656.118,91	500.363,79	2.502.058,93	4.041.474,99	6.228.976,40	1.761.218,99	3.650.431,24	4.496.575,88	7.270.451,41	4.407.936,99	4.615.953,69	3.276.915,89	46.408.477,11	0,00
Vencimentos, Vantagens e Outras Despesas Variáveis	3.601.520,13	422.690,78	2.452.375,36	3.937.137,42	6.064.812,61	1.635.808,80	3.561.250,03	4.363.885,64	7.158.993,58	4.333.898,54	4.554.670,40	3.245.037,31	45.332.080,60	0,00
Obrigações Patronais	54.598,78	77.673,01	49.683,57	104.337,57	164.163,79	125.410,19	89.181,21	132.690,24	111.457,83	74.038,45	61.283,29	31.878,58	1.076.396,51	0,00
Pessoal Inativo e Pensionistas	37.675,93	34.994,72	34.994,72	34.994,72	52.622,28	52.622,25	35.101,45	35.041,64	36.009,64	36.361,64	36.361,64	36.361,64	463.142,27	0,00
Aposentadorias, Reserva e Reformas	0,00	0,00	0,00	0,00	0,00	0,00	0,00	0,00	0,00	0,00	0,00	0,00	0,00	0,00
Pensões	37.675,93	34.994,72	34.994,72	34.994,72	52.622,28	52.622,25	35.101,45	35.041,64	36.009,64	36.361,64	36.361,64	36.361,64	463.142,27	0,00
Outras despesas de pessoal decorrentes de contratos de terceirização ou de contratação de forma indireta (§ 1º do inciso I)	0,00	0,00	0,00	0,00	0,00	0,00	0,00	0,00	0,00	0,00	0,00	0,00	0,00	0,00
Despesa com Pessoal não Executada Orçamentariamente	0,00	0,00	0,00	0,00	0,00	0,00	0,00	0,00	0,00	0,00	0,00	0,00	0,00	0,00
DESPESAS NÃO COMPUTADAS (II) (§ 1º do art. 19 da Lei nº 163/2004)	0,00	0,00	0,00	0,00	0,00	0,00	0,00	0,00	0,00	0,00	0,00	0,00	0,00	0,00
Indenizações por Demissão e Incentivos à Demissão	0,00	0,00	0,00	0,00	0,00	0,00	0,00	0,00	0,00	0,00	0,00	0,00	0,00	0,00
Decorrentes de Decisão Judicial de período anterior ao da presente	0,00	0,00	0,00	0,00	0,00	0,00	0,00	0,00	0,00	0,00	0,00	0,00	0,00	0,00
Despesas de Exercícios Anteriores de período anterior ao presente	0,00	0,00	0,00	0,00	0,00	0,00	0,00	0,00	0,00	0,00	0,00	0,00	0,00	0,00
Inativos e Pensionistas com Recursos Vinculados	0,00	0,00	0,00	0,00	0,00	0,00	0,00	0,00	0,00	0,00	0,00	0,00	0,00	0,00
DESPESA LÍQUIDA COM PESSOAL (III) = (I - II)	3.693.794,84	535.358,51	2.537.053,65	4.076.469,71	6.281.598,68	1.813.841,24	3.685.532,69	4.531.617,52	7.306.461,05	4.444.298,63	4.652.315,33	3.313.277,53	46.871.619,38	0,00
APURAÇÃO DO CUMPRIMENTO DO LIMITE LEGAL														
RECEITA CORRENTE LÍQUIDA - RCL (IV)										VALOR		% SOBRE A RCL AJUSTADA		
(-) Transferências obrigatórias da União relativas às emendas individuais (art. 166-A, § 1º, da CF)										88.126.511,52		0,00		
(-) Transferências obrigatórias da União relativas às emendas de bancada (art. 166, § 16 da CF) (VI)										2.500.000,00		0,00		
(-) Transferências obrigatórias da União relativas às emendas de bancada (art. 166, § 16 da CF) (VI)										2.029.452,00		0,00		
RECEITA CORRENTE LÍQUIDA AJUSTADA (VII) = (IV - V - VI)										83.597.059,52		0,00		
DESPESA TOTAL COM PESSOAL - DTP (VIII) = (III a + III b)										46.871.619,38		56,07		
LIMITE MÁXIMO (IX) (incisos I, II e III, art. 20 da LRF)										45.142.412,14		54,00		
LIMITE PRUDENCIAL (X) = (0,95 x VIII) (parágrafo único do art. 22 da LRF)										42.885.291,53		51,30		
LIMITE DE ALERTA (XI) = (0,90 x VIII) (inciso II do § 1º do art. 59 da LRF)										40.628.170,93		48,60		

FONTE: Sistema: Sistema CONTÁBIL, Unidade Responsável: PREFEITURA MUNICIPAL DE PONTO NOVO, Emissão: 25/01/2024, às 15:14:22, Assinado Digitalmente no dia 25/01/2024, às 15:14:22.

1. Nos demonstrativos elaborados no primeiro e no segundo quadrimestre de cada exercício, os valores de restos a pagar não processados inscritos em 31 de dezembro do exercício anterior continuarão a ser informados nesse campo. Esses valores não sofrem alteração pelo seu processamento, e somente no caso de cancelamento podem ser excluídos.

THIAGO GILENO SALES DE OLIVEIRA
Prefeito Municipal
CPF: 006.812.475-92

STEPHENSON GIL SOUZA
Tesoureiro
CPF: 519.643.685-53

ADAO DE ALMEIDA SILVA JUNIOR
Contador(a)
Reg. Prof.: CRC 036215/O-0



DIÁRIO OFICIAL

PREFEITURA MUNICIPAL DE PONTO NOVO - BA

SEXTA-FEIRA
26 DE JANEIRO DE 2024
ANO IV - EDIÇÃO Nº 13

Edição eletrônica disponível no site www.pmpontonovo.transparenciaoficialba.com.br e garantido sua autenticidade por certificado digital ICP-BRASIL



PREFEITURA MUNICIPAL DE PONTO NOVO
RELATÓRIO DE GESTÃO FISCAL
DEMONSTRATIVO DA DÍVIDA CONSOLIDADA LÍQUIDA
ORÇAMENTO FISCAL DA SEGURIDADE SOCIAL
3º QUADRIMESTRE JANEIRO A DEZEMBRO - 2023

RGF - ANEXO 2 (LRF, art. 55, inciso I, alínea "b")

RS 1,00

DÍVIDA CONSOLIDADA	SALDO DO EXERCÍCIO ANTERIOR	SALDO DO EXERCÍCIO DE 2023		
		Até o 1º Quadrimestre	Até o 2º Quadrimestre	Até o 3º Quadrimestre
DÍVIDA CONSOLIDADA - DC (I)	62.341.794,41	61.860.619,50	61.183.746,23	60.613.335,22
Dívida Mobiliária	0,00	0,00	0,00	0,00
Dívida Contratual	51.183.997,93	51.143.547,22	51.098.614,30	51.033.755,57
Empréstimos	0,00	0,00	0,00	0,00
Interna	0,00	0,00	0,00	0,00
Externa	0,00	0,00	0,00	0,00
Reestruturação da Dívida de Estados e Municípios	0,00	0,00	0,00	0,00
Financiamentos	0,00	0,00	0,00	0,00
Interna	0,00	0,00	0,00	0,00
Externa	0,00	0,00	0,00	0,00
Parcelamento e Renegociação de dívidas	51.068.871,63	51.028.420,92	50.983.488,00	50.936.922,83
De Tributos	0,00	0,00	0,00	0,00
De Contribuições Previdenciárias	50.852.049,93	50.816.614,96	50.780.366,70	50.739.222,87
De Demais Contribuições Sociais	216.821,70	211.805,96	203.121,30	197.699,96
Do FGTS	0,00	0,00	0,00	0,00
Com Instituição Não financeira	0,00	0,00	0,00	0,00
Demais Dívidas Contratuais	115.126,30	115.126,30	115.126,30	96.832,74
Precatórios Posteriores a 05/05/2000 (Inclusive) – Vencidos e não Pagos	11.157.796,48	10.717.072,28	10.085.131,93	9.579.579,65
Outras Dívidas	0,00	0,00	0,00	0,00
DEDUÇÕES (II)	-1.316.868,80	2.689.174,04	2.582.432,15	130.596,36
Disponibilidade de Caixa¹	-1.316.868,80	2.689.174,04	2.582.432,15	130.596,36
Disponibilidade de Caixa Bruta	1.566.244,74	4.462.859,74	4.356.117,85	4.227.558,13
(-) Restos a Pagar Processados	2.883.113,54	1.773.685,70	1.773.685,70	4.096.961,77
(-) Depósitos Restituíveis e Valores Vinculados	0,00	0,00	0,00	0,00
Demais Haveres Financeiros	0,00	0,00	0,00	0,00
DÍVIDA CONSOLIDADA LÍQUIDA – DCL (III) = (I – II)	63.658.663,21	59.171.445,46	58.601.314,08	60.482.738,86
RECEITA CORRENTE LÍQUIDA - RCL (IV)	78.821.714,83	77.726.907,72	80.428.339,96	88.126.511,52
(-) Transferências obrigatórias da União relativas às emendas individuais (art. 166-A, § 1º, da CF)	0,00	0,00	2.500.000,00	2.500.000,00
RECEITA CORRENTE LÍQUIDA AJUSTADA(VI) = (IV - V)	78.821.714,83	77.726.907,72	77.928.339,96	85.626.511,52
% da DC sobre a RCL AJUSTADA (I/VI)	79,09	79,59	78,51	70,79
% da DCL sobre a RCL AJUSTADA (III/VI)	80,76	76,13	75,20	70,64
LIMITE DEFINIDO POR RESOLUÇÃO DO SENADO FEDERAL - <120%>	94.586.057,80	93.272.289,26	93.514.007,95	102.751.813,82
LIMITE DE ALERTA (inciso III do § 1º do art. 59 da LRF) - <108%>	85.127.452,02	83.945.060,34	84.162.607,16	92.476.632,44


OUTROS VALORES NÃO INTEGRANTES DA DCL	SALDO DO EXERCÍCIO ANTERIOR	SALDO DO EXERCÍCIO DE 2023		
		Até o 1º Quadrimestre	Até o 2º Quadrimestre	Até o 3º Quadrimestre
PRECATÓRIOS ANTERIORES A 05/05/2000	0,00	0,00	0,00	0,00
PRECATÓRIOS POSTERIORES A 05/05/2000 (Não incluídos na DC)²	0,00	0,00	0,00	0,00
PASSIVO ATUARIAL	0,00	0,00	0,00	0,00
RP NÃO PROCESSADOS	0,00	0,00	0,00	0,00
ANTECIPAÇÕES DE RECEITA ORÇAMENTÁRIA – ARO	0,00	0,00	0,00	0,00
DÍVIDA CONTRATUAL DE PPP	0,00	0,00	0,00	0,00
APROPRIAÇÃO DE DEPÓSITOS JUDICIAIS - LC 151/2015	0,00	0,00	0,00	0,00

FONTE: Sistema: Sistema CONTÁBIL, Unidade Responsável: PREFEITURA MUNICIPAL DE PONTO NOVO, Emissão: 26/05/2023, às 17:56:26, Assinado Digitalmente no dia 26/05/2023, às 17:56:26.

- Se o saldo apurado for negativo, ou seja, se o total da Disponibilidade de Caixa Bruta for menor que Restos a Pagar Processados, esse saldo negativo não deverá ser informado nessa linha, mas sim na linha da "Insuficiência Financeira", no quadro "Outros Valores não integrantes da Dívida Consolidada". Assim, quando o cálculo de Disponibilidade de Caixa for negativo, o valor dessa linha deverá ser (0) "zero".
- Refere-se aos precatórios posteriores a 05/05/2000 que, em cumprimento ao disposto no artigo 100 da Constituição Federal, ainda não foram incluídos no orçamento ou constam no orçamento e ainda não foram pagos. Ao final do exercício em que esses precatórios foram incluídos ou que deveriam ter sido incluídos, os valores deverão compor a linha "Precatórios Posteriores".

Nota:


THIAGO GILLENO SALES DE OLIVEIRA
Prefeito Municipal
CPF: 006.812.475-92


STHEPHEMSON GIL SOUZA
Tesoureiro
CPF: 519.643.685-53


ADAO DE ALMEIDA SILVA JUNIOR
Contador(a)
Req. Prof.: CRC 036215/O-0

SIAFIC -

www.pontonovo.ba.gov.br

Praça Leônidas Freire nº 123 - Centro | Tel: (73) 3677-1585 | Gestor: Thiago Gileno Sales de Oliveira



DIÁRIO OFICIAL

PREFEITURA MUNICIPAL DE PONTO NOVO - BA

SEXTA-FEIRA
26 DE JANEIRO DE 2024
ANO IV - EDIÇÃO Nº 13

Edição eletrônica disponível no site www.pmpontonovo.transparenciaoficialba.com.br e garantido sua autenticidade por certificado digital ICP-BRASIL



BA - EXECUTIVO
PREFEITURA MUNICIPAL DE PONTO NOVO
RELATÓRIO DE GESTÃO FISCAL
DEMONSTRATIVO DAS GARANTIAS E CONTRAGARANTIAS DE VALORES - CONSOLIDADO
ORÇAMENTO FISCAL DA SEGURIDADE SOCIAL
3º QUADRIMESTRE JANEIRO A DEZEMBRO - 2023

RGF - ANEXO 3 (LRF, art. 55, inciso I, alínea "c" e art. 40, § 1º)

R\$ 1,00

GARANTIAS CONCEDIDAS	SALDO DO EXERCÍCIO ANTERIOR	SALDOS DO EXERCÍCIO DE 2023		
		Até o 1º Quadrimestre	Até o 2º Quadrimestre	Até o 3º Quadrimestre
AOS ESTADOS (I)	0,00	0,00	0,00	0,00
Em Operações de Crédito Externas	0,00	0,00	0,00	0,00
Em Operações de Crédito Internas	0,00	0,00	0,00	0,00
AOS MUNICÍPIOS (II)	0,00	0,00	0,00	0,00
Em Operações de Crédito Externas	0,00	0,00	0,00	0,00
Em Operações de Crédito Internas	0,00	0,00	0,00	0,00
ÀS ENTIDADES CONTROLADAS (III)	0,00	0,00	0,00	0,00
Em Operações de Crédito Externas	0,00	0,00	0,00	0,00
Em Operações de Crédito Internas	0,00	0,00	0,00	0,00
POR MEIO DE FUNDOS E PROGRAMAS (IV)	0,00	0,00	0,00	0,00
TOTAL GARANTIAS CONCEDIDAS (V) = (I + II + III + IV)	0,00	0,00	0,00	0,00
RECEITA CORRENTE LÍQUIDA - RCL (VI)	78.821.714,83	77.726.907,72	80.428.339,96	88.126.511,52
(-) Transferências obrigatórias da União relativas às emendas individuais (art. 166-A, § 1º, da CF) (VII)	0,00	0,00	2.500.000,00	2.500.000,00
RCL AJUSTADA PARA CÁLCULOS DE LIMITE DE ENDIVIDAMENTO(VIII) = (VI - VII)	78.821.714,83	77.726.907,72	77.928.339,96	85.626.511,52
% do TOTAL DAS GARANTIAS sobre a RCL AJUSTADA	0,00	0,00	0,00	0,00
LIMITE DEFINIDO POR RESOLUÇÃO DO SENADO FEDERAL - <22%>	17.340.777,26	17.099.919,70	17.144.234,79	18.837.832,53
LIMITE DE ALERTA (inciso III do §1º do art. 59 da LRF) - <90%>	15.606.699,54	15.389.927,73	15.429.811,31	16.954.049,28

CONTRAGARANTIAS RECEBIDAS	SALDO DO EXERCÍCIO ANTERIOR	SALDOS DO EXERCÍCIO DE 2023		
		Até o 1º Quadrimestre	Até o 2º Quadrimestre	Até o 3º Quadrimestre
DOS ESTADOS (IX)	0,00	0,00	0,00	0,00
Em Garant ia às operações de Crédito Externas	0,00	0,00	0,00	0,00
Em Garant ia às operações de Crédito Internas	0,00	0,00	0,00	0,00
DOS MUNICÍPIOS (X)	0,00	0,00	0,00	0,00
Em Garant ia às operações de Crédito Externas	0,00	0,00	0,00	0,00
Em Garant ia às operações de Crédito Internas	0,00	0,00	0,00	0,00
DAS ENTIDADES CONTROLADAS (XI)	0,00	0,00	0,00	0,00
Em Garant ia às operações de Crédito Externas	0,00	0,00	0,00	0,00
Em Garant ia às operações de Crédito Internas	0,00	0,00	0,00	0,00
EM GARANTIAS POR MEIO DE FUNDOS E PROGRAMAS (XII)	0,00	0,00	0,00	0,00
TOTAL CONTRAGARANTIAS RECEBIDAS (XIII) = (IX + X + XI + XII)	0,00	0,00	0,00	0,00

MEDIDAS CORRETIVAS:

FONTE: Sistema: Sistema CONTÁBIL, Unidade Responsável: PREFEITURA MUNICIPAL DE PONTO NOVO, Emissão:25/01/2024, às 15:15:45, Assinado Digitalmente no dia 25/01/2024, às 15:15:45.

Nota:

¹ Inclui garantias concedidas por meio de Fundos.

THIAGO GILLENO SALES DE OLIVEIRA
Prefeito Municipal
CPF: 006.812.475-92

STEPHENSON GIL SOUZA
Tesoureiro
CPF: 519.643.685-53

ADAO DE ALMEIDA SILVA JUNIOR
Contador(a)
Reg. Prof.: CRC 036215/O-0



DIÁRIO OFICIAL

PREFEITURA MUNICIPAL DE PONTO NOVO - BA

SEXTA-FEIRA
26 DE JANEIRO DE 2024
ANO IV - EDIÇÃO Nº 13

Edição eletrônica disponível no site www.pmpontonovo.transparenciaoficialba.com.br e garantido sua autenticidade por certificado digital ICP-BRASIL



BA - EXECUTIVO
PREFEITURA MUNICIPAL DE PONTO NOVO
RELATÓRIO DE GESTÃO FISCAL
DEMONSTRATIVO DAS OPERAÇÕES DE CRÉDITO - CONSOLIDADO
ORÇAMENTO FISCAL DA SEGURIDADE SOCIAL
3º QUADRIMESTRE JANEIRO A DEZEMBRO - 2023

RGF - ANEXO 4 (LRF, art. 55, inciso I, alínea "d" e inciso III alínea "c")

RS 1,00

OPERAÇÕES DE CRÉDITO	VALOR REALIZADO	
	No Quadrimestre de Referência	Até o Quadrimestre de Referência (a)
Mobiliária	0,00	0,00
Interna	0,00	0,00
Externa	0,00	0,00
Contratual	0,00	0,00
Interna	0,00	0,00
Empréstimos	0,00	0,00
Aquisição Financiada de Bens e Arrendamento Mercantil Financeiro	0,00	0,00
Antecipação de Receita pela Venda a Termo de Bens e Serviços	0,00	0,00
Assunção, Reconhecimento e Confissão de Dívidas (LRF, art. 29, § 1º)	0,00	0,00
Operações de crédito previstas no art. 7º § 3º da RSF nº 43/2001 (I)	0,00	0,00
Externa	0,00	0,00
Empréstimos	0,00	0,00
Aquisição Financiada de Bens e Arrendamento Mercantil Financeiro	0,00	0,00
Antecipações de Receitas pela Venda a Termo de Bens e Serviços	0,00	0,00
Assunção, Reconhecimento e Confissão de Dívidas (LRF, art. 29, § 1º)	0,00	0,00
Operações de crédito previstas no art. 7º § 3º da RSF nº 43/2001 (II)	0,00	0,00
TOTAL (III)	0,00	0,00

APURAÇÃO DO CUMPRIMENTO DOS LIMITES	VALOR	% SOBRE A RCL AJUSTADA
RECEITA CORRENTE E LÍQUIDA - RCL (IV)	88.126.511,52	--
(-) Transferências obrigatórias da União relativas às emendas individuais (§ 1º, art. 166-A da CF) (V)	2.500.000,00	0,00
RECEITA CORRENTE LÍQUIDA AJUSTADA PARA CÁLCULO DOS LIMITES DE ENDIVIDAMENTO (VI) = (IV - V)	85.626.511,52	0,00
OPERAÇÕES VEDADAS (VI)	0,00	0,00
TOTAL CONSIDERADO PARA FINS DA APURAÇÃO DO CUMPRIMENTO DO LIMITE (VIII) = (IIIa + VII - Ia - IIa)	0,00	0,00
LIMITE GERAL DEFINIDO POR RESOLUÇÃO DO SENADO FEDERAL PARA AS OPERAÇÕES DE CRÉDITO INTERNAS E EXTERNAS	13.700.241,84	16,00
LIMITE DE ALERTA (inciso III do § 1º do art. 59 da LRF) - <%>	12.330.217,66	14,40
OPERAÇÕES DE CRÉDITO POR ANTECIPAÇÃO DA RECEITA ORÇAMENTÁRIA	0,00	--
LIMITE DEFINIDO POR RESOLUÇÃO DO SENADO FEDERAL PARA AS OPERAÇÕES DE CRÉDITO POR ANTECIPAÇÃO DA RECEITA ORÇAMENTÁRIA	5.993.855,81	7,00

OUTRAS OPERAÇÕES QUE INTEGRAM A DÍVIDA CONSOLIDADA	VALOR REALIZADO	
	No Quadrimestre de Referência	Até o Quadrimestre de Referência (a)
Parcelamentos de Dívidas	0,00	0,00
Tributos	0,00	0,00
Contribuições Previdenciárias	0,00	0,00
FGTS	0,00	0,00
Operações de reestruturação e recomposição do principal de dívidas	0,00	0,00

Fonte: Sistema <Nome>, Unidade Responsável <Nome>, Data da emissão <dd/mm/aaaa> e hora de emissão <hh e mm>

1 Conforme Manual de Instrução de Pleitos - MIP STN/COPEM, essas operações podem ser contratadas mesmo que não haja margem disponível nos limites. No entanto, uma vez contratadas, os fluxos de tais operações terão seus efeitos contabilizados para fins da contratação de outras operações de crédito.

Notas:

THIAGO GILLENOS SALES DE OLIVEIRA
Prefeito Municipal

STEPHENSON GIL SOUZA
Tesoureiro

ADAO DE ALMEIDA SILVA JUNIOR
Contador(a)

SIAFIC -

www.pontonovo.ba.gov.br

Praça Leônidas Freire nº 123 - Centro | Tel: (73) 3677-1585 | Gestor: Thiago Gilleno Sales de Oliveira



DIÁRIO OFICIAL

PREFEITURA MUNICIPAL DE PONTO NOVO - BA

SEXTA-FEIRA
26 DE JANEIRO DE 2024
ANO IV - EDIÇÃO Nº 13

Edição eletrônica disponível no site www.pmpontonovo.transparenciaoficialba.com.br e garantido sua autenticidade por certificado digital ICP-BRASIL

BA - EXECUTIVO

PREFEITURA MUNICIPAL DE PONTO NOVO

RELATÓRIO DE GESTÃO FISCAL

DEMONSTRATIVO DA DISPONIBILIDADE DE CAIXA E DOS RESTOS A PAGAR

ORÇAMENTO FISCAL DA SEGURIDADE SOCIAL

3º QUADRIMESTRE JANEIRO A DEZEMBRO - 2023



RGF - Anexo 5 (LRF, Art. 55, inciso III, alínea "a")

IDENTIFICAÇÃO DOS RECURSOS	DISPONIBILIDADE DE CAIXA BRUTA (a)	OBRIGAÇÕES FINANCEIRAS			INSUFICIÊNCIA FINANCEIRA VERIFICADA NO CONSÓRCIO PÚBLICO (f)	DISPONIBILIDADE DE CAIXA LÍQUIDA (ANTES DA INSCRIÇÃO EM RESTOS A PAGAR NÃO PROCESSADOS DO EXERCÍCIO) ¹ (g) = (a - (b + c + d + e) - f)	RESTOS A PAGAR EMPENHADOS E NÃO LIQUIDADOS DO EXERCÍCIO (b)	EMPENHOS NÃO LIQUIDADOS CANCELADOS (NÃO INSCRITOS POR INSUFICIÊNCIA FINANCEIRA)	DISPONIBILIDADE DE CAIXA LÍQUIDA (APÓS A INSCRIÇÃO EM RESTOS A PAGAR NÃO PROCESSADOS DO EXERCÍCIO)	
		Restos a Pagar Liquidados e Não Pagos		Restos a Pagar Empenhados e Não Liquidados de Exercícios Anteriores (d)						Demais Obrigações Financeiras (e)
		De Exercícios Anteriores (b)	Do Exercício (c)							
TOTAL DOS RECURSOS VINCULADOS EXCETO AO RPPS (II)	2.726.511,29	68.806,70	1.284.567,00	0,00	2.286.679,93	0,00	-913.542,34	0,00	0,00	-913.542,34
Recursos Vinculados à Educação	1.298.349,04	0,00	1.245.603,22	0,00	1.692.867,98	0,00	-1.640.122,16	0,00	0,00	-1.640.122,16
Transferências do FUNDEB	1.216.245,58	0,00	1.245.603,22	0,00	1.691.268,98	0,00	-1.720.626,62	0,00	0,00	-1.720.626,62
Outros Recursos Vinculados à Educação	82.103,46	0,00	0,00	0,00	1.599,00	0,00	80.504,46	0,00	0,00	80.504,46
Recursos Vinculados à Saúde	427.701,02	43.027,11	38.963,78	0,00	14.809,16	0,00	330.900,97	0,00	0,00	330.900,97
Transferências Fundo a Fundo de Recursos do SUS	427.200,54	43.027,11	38.963,78	0,00	0,00	0,00	345.209,65	0,00	0,00	345.209,65
Outros Recursos Vinculados à Saúde	500,48	0,00	0,00	0,00	14.809,16	0,00	-14.308,68	0,00	0,00	-14.308,68
Recursos Destinados à Assistência Social	141.944,13	25.779,59	0,00	0,00	223.043,48	0,00	-106.878,94	0,00	0,00	-106.878,94
Recursos Vinculados à Previdência Social (Exceto ao RPPS)	0,00	0,00	0,00	0,00	0,00	0,00	0,00	0,00	0,00	0,00
Demais Vinculações Decorrentes de Transferências	790.011,91	0,00	0,00	0,00	56.207,68	0,00	733.804,23	0,00	0,00	733.804,23
Transf. de Convênios e Instrumentos Congêneros (exceto Educação, Saúde e Assistência)	726.403,95	0,00	0,00	0,00	56.207,68	0,00	670.196,27	0,00	0,00	670.196,27
Outras Vinculações Decorrentes de Transferências	63.607,96	0,00	0,00	0,00	0,00	0,00	63.607,96	0,00	0,00	63.607,96
Demais Vinculações Legais	68.505,19	0,00	0,00	0,00	0,00	0,00	68.505,19	0,00	0,00	68.505,19
Recursos de Operações de Crédito (exceto vinculados à Educação e à Saúde)	0,00	0,00	0,00	0,00	0,00	0,00	0,00	0,00	0,00	0,00
Recursos de Alienação de Bens/Ativos	26,91	0,00	0,00	0,00	0,00	0,00	26,91	0,00	0,00	26,91
Recursos Vinculados a Fundos (exceto Educação, Saúde, Assistência e Previdência)	0,00	0,00	0,00	0,00	0,00	0,00	0,00	0,00	0,00	0,00
Outras Vinculações Legais	68.478,28	0,00	0,00	0,00	0,00	0,00	68.478,28	0,00	0,00	68.478,28
Recursos Extraorçamentários	0,00	0,00	0,00	0,00	0,00	0,00	0,00	0,00	0,00	0,00
Outras Vinculações	0,00	0,00	0,00	0,00	299.751,63	0,00	-299.751,63	0,00	0,00	-299.751,63
TOTAL DOS RECURSOS VINCULADOS AO RPPS (III)	52.868,37	900,00	0,00	0,00	78.532,03	0,00	-26.563,66	0,00	0,00	-26.563,66
Recursos Vinculados ao RPPS - Fundo em Capitalização (Plano Previdenciário) ²	0,00	900,00	0,00	0,00	78.532,03	0,00	-79.432,03	0,00	0,00	-79.432,03
Recursos Vinculados ao RPPS - Fundo em Repartição (Plano Financeiro)	0,00	0,00	0,00	0,00	0,00	0,00	0,00	0,00	0,00	0,00
Recursos Vinculados ao RPPS - Taxa de Administração	52.868,37	0,00	0,00	0,00	0,00	0,00	52.868,37	0,00	0,00	52.868,37
TOTAL DOS RECURSOS NÃO VINCULADOS (I)	1.448.178,47	1.703.979,00	1.038.709,07	279.512,15	0,00	0,00	-1.574.021,75	5.600,00	0,00	-1.579.621,75
Recursos Não Vinculados de Impostos	1.448.178,47	1.703.979,00	1.038.709,07	279.512,15	0,00	0,00	-1.574.021,75	5.600,00	0,00	-1.579.621,75
Outros Recursos não Vinculados	0,00	0,00	0,00	0,00	0,00	0,00	0,00	0,00	0,00	0,00
TOTAL (IV) = (I + II + III)	4.227.558,13	1.773.685,70	2.323.276,07	279.512,15	2.365.211,96	0,00	-2.514.127,75	5.600,00	0,00	-2.519.727,75

FONTE: Sistema Sistema CONTABIL. Unidade Responsável: PREFEITURA MUNICIPAL DE PONTO NOVO, Emissão: 25/01/2024, às 15:15:00, Assinado Digitalmente no dia 25/01/2024, às 15:15:00.

THIAGO GILLENO SALES DE OLIVEIRA
Prefeito Municipal
CPF: 006.812.475-92

STEPHENSON GIL SOUZA
Tesoureiro
CPF: 519.843.685-53

ADAO DE ALMEIDA SILVA JUNIOR
Contador(a)
Reg. Prof.: CRC 036215/O-0

SIATIC -

Página: 1 de 1



DIÁRIO OFICIAL

PREFEITURA MUNICIPAL DE PONTO NOVO - BA

SEXTA-FEIRA
26 DE JANEIRO DE 2024
ANO IV - EDIÇÃO Nº 13

Edição eletrônica disponível no site www.pmpontonovo.transparenciaoficialba.com.br e garantido sua autenticidade por certificado digital ICP-BRASIL



BA - EXECUTIVO
PREFEITURA MUNICIPAL DE PONTO NOVO
RELATÓRIO DE GESTÃO FISCAL
DEMONSTRATIVO SIMPLIFICADO DO RELATÓRIO DE GESTÃO FISCAL - CONSOLIDADO
ORÇAMENTO FISCAL DA SEGURIDADE SOCIAL
3º QUADRIMESTRE JANEIRO A DEZEMBRO - 2023


LRF, art. 48 - Anexo 6


R\$ 1,00

RECEITA CORRENTE LÍQUIDA	VALOR ATÉ O QUADRIMESTRE	
Receita Corrente Líquida	88.126.511,52	
Receita Corrente Líquida Ajustada para Cálculo dos Limites de Endividamento	85.626.511,52	
Receita Corrente Líquida Ajustada para Cálculo dos Limites da Despesa com Pessoal	83.597.059,52	
DESPESA COM PESSOAL	VALOR	% SOBRE A RCL AJUSTADA
Despesa Total com Pessoal - DTP	46.871.619,38	56,07
Limite Máximo (incisos I, II e III, art. 20 da LRF) - <%>	45.142.412,14	54,00
Limite Prudencial (parágrafo único, art. 22 da LRF) - <%>	42.885.291,53	51,30
Limite de Alerta (inciso II do §1º do art. 59 da LRF) - <%>	40.628.170,93	48,60
DÍVIDA CONSOLIDADA	VALOR ATÉ O QUADRIMESTRE DE REFERÊNCIA	% SOBRE A RCL AJUSTADA
Dívida Consolidada Líquida	60.482.738,86	70,64
Limite Definido por Resolução do Senado Federal	102.751.813,82	120,00
GARANTIA DE VALORES	VALOR ATÉ O QUADRIMESTRE DE REFERÊNCIA	% SOBRE A RCL AJUSTADA
Total das Garantias Concedidas	0,00	0,00
Limite Definido por Resolução do Senado Federal	18.837.832,53	22,00
OPERAÇÕES DE CRÉDITO	VALOR	% SOBRE A RCL AJUSTADA
Operações de Crédito Externas e Internas	0,00	0,00
Operações de Crédito por Antecipação da Receita	0,00	0,00
Limite definido pelo Senado Federal para Operações de Crédito Externas e Internas	13.700.241,84	16,00
Limite definido pelo Senado Federal para Operações de Crédito por Antecipação da Receita	5.993.855,81	7,00
RESTOS A PAGAR	RESTOS A PAGAR EMPENHADOS E NÃO LIQUIDADOS DO EXERCÍCIO	DISPONIBILIDADE DE CAIXA LÍQUIDA (APÓS A INSCRIÇÃO EM RESTOS A PAGAR NÃO PROCESSADOS DO EXERCÍCIO)
Valor Total	5.600,00	-2.519.727,75

FONTE: Sistema: Sistema CONTÁBIL, Unidade Responsável: PREFEITURA MUNICIPAL DE PONTO NOVO, Emissão: 25/01/2024, às 15:16:19, Assinado Digitalmente no dia 25/01/2024, às 15:16:19.


THIAGO GILLENOS SALES DE OLIVEIRA
Prefeito Municipal
CPF: 006.812.475-92


STHEPHENILSON GIL SOUZA
Tesoureiro
CPF: 519.643.685-53


ADAO DE ALMEIDA SILVA JUNIOR
Contador(a)
Reg. Prof.: CRC 036215/O-0

SIAFIC -

www.pontonovo.ba.gov.br

Praça Leônidas Freire nº 123 - Centro | Tel: (73) 3677-1585 | Gestor: Thiago Gilleno Sales de Oliveira



DIÁRIO OFICIAL

PREFEITURA MUNICIPAL DE PONTO NOVO - BA

SEXTA-FEIRA
26 DE JANEIRO DE 2024
ANO IV - EDIÇÃO Nº 13

Edição eletrônica disponível no site www.pmpontonovo.transparenciaoficialba.com.br e garantido sua autenticidade por certificado digital ICP-BRASIL

BA - EXECUTIVO

PREFEITURA MUNICIPAL DE PONTO NOVO

RELATÓRIO RESUMIDO DE EXECUÇÃO ORÇAMENTÁRIA

BALANÇO ORÇAMENTÁRIO

ORÇAMENTO FISCAL DA SEGURIDADE SOCIAL

(Janeiro a Dezembro) - 6º Bimestre de 2023



RREO - Anexo 1 (LRF, Art. 52, inciso I, alíneas "a" e "b" do inciso II e §1º)

Em Reais

RECEITAS	PREVISÃO INICIAL	PREVISÃO ATUALIZADA (a)	RECEITAS REALIZADAS				SALDO (a-c)
			No Bimestre (b)	% (b/a)	Até o Bimestre (c)	% (c/a)	
RECEITAS (EXCETO INTRA-ORÇAMENTÁRIAS) (I)	92.840.000,00	92.840.000,00	21.482.693,41	23,14	95.036.065,95	102,37	-2.196.065,95
RECEITAS CORRENTES	87.441.000,00	87.441.000,00	20.933.168,30	23,94	92.027.951,06	105,25	-4.586.951,06
IMPOSTOS, TAXAS E CONTRIBUIÇÕES DE MELHORIA	5.183.000,00	5.183.000,00	1.554.426,75	29,99	4.883.920,36	94,23	299.079,64
Impostos	4.377.000,00	4.377.000,00	1.539.230,84	35,17	4.662.652,67	106,53	-285.652,67
Impostos sobre o Patrimônio	117.000,00	117.000,00	5.577,01	4,77	83.361,83	71,25	33.638,17
Impostos sobre a Renda e Proventos de Qualquer Natureza	2.810.000,00	2.810.000,00	411.202,71	14,63	1.498.148,08	53,31	1.311.851,92
Impostos sobre a Produção e Circulação de Mercadorias e Serviços	1.380.000,00	1.380.000,00	1.122.451,12	81,34	2.925.519,38	211,99	-1.545.519,38
Outros Impostos	70.000,00	70.000,00	0,00	0,00	155.623,38	222,32	-85.623,38
Taxas	806.000,00	806.000,00	15.195,91	1,89	221.267,69	27,45	584.732,31
Taxas pelo Exercício do Poder de Polícia	754.000,00	754.000,00	15.195,91	2,02	221.267,69	29,35	532.732,31
Taxas pela Prestação de Serviços	52.000,00	52.000,00	0,00	0,00	0,00	0,00	52.000,00
CONTRIBUIÇÕES	1.250.000,00	1.250.000,00	275.904,00	22,07	1.823.794,77	145,90	-573.794,77
CONTRIBUIÇÕES	1.250.000,00	1.250.000,00	275.904,00	22,07	1.823.794,77	145,90	-573.794,77
Contribuições Sociais	950.000,00	950.000,00	275.904,00	29,04	1.823.794,77	191,98	-873.794,77
Contribuições para Regimes Próprios de Previdência e Sistema de Proteção Social	950.000,00	950.000,00	275.904,00	29,04	1.823.794,77	191,98	-873.794,77
Contribuição para o Custeio do Serviço de Iluminação Pública	300.000,00	300.000,00	0,00	0,00	0,00	0,00	300.000,00
Contribuição para o Custeio do Serviço de Iluminação Pública	300.000,00	300.000,00	0,00	0,00	0,00	0,00	300.000,00
RECEITA PATRIMONIAL	1.790.000,00	1.790.000,00	557.971,06	31,17	2.362.435,67	131,98	-572.435,67
Valores Mobiliários	1.790.000,00	1.790.000,00	557.971,06	31,17	2.362.435,67	131,98	-572.435,67
Juros e Correções Monetárias	1.790.000,00	1.790.000,00	557.971,06	31,17	2.362.435,67	131,98	-572.435,67
RECEITA DE SERVIÇOS	250.000,00	250.000,00	0,00	0,00	12,06	0,00	249.987,94
Serviços e Atividades Referentes à Saúde	250.000,00	250.000,00	0,00	0,00	12,06	0,00	249.987,94
Serviços de Atendimento à Saúde	250.000,00	250.000,00	0,00	0,00	12,06	0,00	249.987,94
TRANSFERÊNCIAS CORRENTES	78.872.000,00	78.872.000,00	18.544.832,94	23,51	82.804.298,29	104,99	-3.932.298,29
Transferências da União e de suas Entidades	54.141.000,00	54.141.000,00	13.535.457,57	25,00	57.594.881,54	106,38	-3.453.881,54
Transferências Decorrentes de Participação na Receita da União	21.904.000,00	21.904.000,00	5.885.851,54	26,87	24.969.418,89	113,99	-3.065.418,89
Transferências das Compensações Financeiras pela Exploração de Recursos Naturais	472.000,00	472.000,00	133.818,20	28,35	603.294,52	127,82	-131.294,52
Transferências de Recursos do Sistema Único de Saúde - SUS	8.981.000,00	8.981.000,00	3.828.307,79	42,63	13.989.418,87	155,77	-5.008.418,87
Transferências de Recursos do Fundo Nacional do Desenvolvimento da Educação - FNDE	2.006.000,00	2.006.000,00	254.493,15	12,69	1.949.857,12	97,20	56.142,88
Transferências de Recursos de Complementação da União ao Fundo de Manutenção e Desenvolvimento da Educação Básica e de Valorização dos Profissionais d	20.000.000,00	20.000.000,00	2.322.525,14	11,61	14.192.961,17	70,96	5.807.038,83
Transferências de Recursos do Fundo Nacional de Assistência Social - FNAS	637.000,00	637.000,00	365.925,03	57,45	724.040,98	113,66	-87.040,98
Outras Transferências de Recursos da União e de suas Entidades	141.000,00	141.000,00	744.536,72	528,04	1.165.889,99	826,87	-1.024.889,99
Transferências dos Estados e do Distrito Federal e de suas Entidades	3.731.000,00	3.731.000,00	751.520,68	20,14	3.906.908,32	104,71	-175.908,32
Participação na Receita dos Estados e Distrito Federal	3.558.000,00	3.558.000,00	710.859,08	19,98	3.751.026,46	105,43	-193.026,46
Transferências de Recursos do Sistema Único de Saúde - SUS	10.000,00	10.000,00	0,00	0,00	0,00	0,00	10.000,00
Transferências de Convênios dos Estados e DF e de Suas Entidades	121.000,00	121.000,00	0,00	0,00	0,00	0,00	121.000,00
Outras Transferências dos Estados e Distrito Federal	42.000,00	42.000,00	40.661,60	96,81	155.881,86	371,15	-113.881,86
Transferências de Outras Instituições Públicas	21.000.000,00	21.000.000,00	4.257.854,69	20,28	21.302.508,43	101,44	-302.508,43
Transferências de Recursos do Fundo de Manutenção e Desenvolvimento da Educação Básica e de Valorização dos Profissionais da Educação - FUNDEB	21.000.000,00	21.000.000,00	4.257.854,69	20,28	21.302.508,43	101,44	-302.508,43
OUTRAS RECEITAS CORRENTES	96.000,00	96.000,00	33,55	0,03	153.489,91	159,89	-57.489,91



DIÁRIO OFICIAL

PREFEITURA MUNICIPAL DE PONTO NOVO - BA

SEXTA-FEIRA
26 DE JANEIRO DE 2024
ANO IV - EDIÇÃO Nº 13

Edição eletrônica disponível no site www.pmpontonovo.transparenciaoficialba.com.br e garantido sua autenticidade por certificado digital ICP-BRASIL

BA - EXECUTIVO

PREFEITURA MUNICIPAL DE PONTO NOVO

RELATÓRIO RESUMIDO DE EXECUÇÃO ORÇAMENTÁRIA

BALANÇO ORÇAMENTÁRIO

ORÇAMENTO FISCAL DA SEGURIDADE SOCIAL

(Janeiro a Dezembro) - 6º Bimestre de 2023



Multas Administrativas, Contratuais e Judiciais	21.000,00	21.000,00	0,00	0,00	2.000,00	9,52	19.000,00
Multas Administrativas, Contratuais e Judiciais	21.000,00	21.000,00	0,00	0,00	2.000,00	9,52	19.000,00
Indenizações, Restituições e Ressarcimentos	50.000,00	50.000,00	0,00	0,00	42.995,69	85,99	7.004,31
Indenizações	35.000,00	35.000,00	0,00	0,00	0,00	0,00	35.000,00
Restituições	15.000,00	15.000,00	0,00	0,00	42.995,69	286,64	-27.995,69
Demais Receitas Correntes	25.000,00	25.000,00	33,55	0,13	108.494,22	433,98	-83.494,22
Outras Receitas Correntes	25.000,00	25.000,00	33,55	0,13	108.494,22	433,98	-83.494,22
RECEITAS DE CAPITAL	5.399.000,00	5.399.000,00	549.525,11	10,18	3.008.114,89	55,72	2.390.885,11
ALIENAÇÃO DE BENS	45.000,00	45.000,00	0,00	0,00	847.100,00	1.882,44	-802.100,00
Alienação de Bens Móveis	45.000,00	45.000,00	0,00	0,00	847.100,00	1.882,44	-802.100,00
Alienação de Bens Móveis e Semoventes	45.000,00	45.000,00	0,00	0,00	847.100,00	1.882,44	-802.100,00
TRANSFERÊNCIAS DE CAPITAL	5.354.000,00	5.354.000,00	549.525,11	10,26	2.161.014,89	40,36	3.192.985,11
Transferências da União e de suas Entidades	4.804.000,00	4.804.000,00	549.525,11	11,44	2.161.014,89	44,98	2.642.985,11
Transferências de Recursos do Sistema Único de Saúde - SUS	100.000,00	100.000,00	0,00	0,00	0,00	0,00	100.000,00
Transferências de Recursos do Fundo Nacional do Desenvolvimento da Educação - FNDE	80.000,00	80.000,00	167.525,11	209,41	253.249,18	316,56	-173.249,18
Transferências de Recursos do Fundo Nacional de Assistência Social - FNAS	100.000,00	100.000,00	0,00	0,00	0,00	0,00	100.000,00
Transferências de Convênios da União e de suas Entidades	4.281.000,00	4.281.000,00	382.000,00	8,92	1.907.765,71	44,56	2.373.234,29
Outras Transferências de Recursos da União e de suas Entidades	243.000,00	243.000,00	0,00	0,00	0,00	0,00	243.000,00
Transferências dos Estados e do Distrito Federal e de suas Entidades	550.000,00	550.000,00	0,00	0,00	0,00	0,00	550.000,00
Transferências de Convênios dos Estados e DF e de Suas Entidades	550.000,00	550.000,00	0,00	0,00	0,00	0,00	550.000,00
RECEITAS (INTRA-ORÇAMENTÁRIAS) (II)	2.160.000,00	2.160.000,00	0,00	0,00	0,00	0,00	2.160.000,00
SUBTOTAL DAS RECEITAS (III) = (I + II)	95.000.000,00	95.000.000,00	21.482.693,41	22,61	95.036.065,95	100,04	-36.065,95
OPERAÇÕES DE CRÉDITO / REFINANCIAMENTO (IV)	0,00	0,00	0,00	0,00	0,00	0,00	0,00
Operações de Crédito - Mercado Interno	0,00	0,00	0,00	0,00	0,00	0,00	0,00
Mobiliária	0,00	0,00	0,00	0,00	0,00	0,00	0,00
Contratual	0,00	0,00	0,00	0,00	0,00	0,00	0,00
Operações de Crédito - Mercado Externo	0,00	0,00	0,00	0,00	0,00	0,00	0,00
Mobiliária	0,00	0,00	0,00	0,00	0,00	0,00	0,00
Contratual	0,00	0,00	0,00	0,00	0,00	0,00	0,00
SUBTOTAL COM REFINANCIAMENTO (V) = (III + IV)	95.000.000,00	95.000.000,00	21.482.693,41	22,61	95.036.065,95	100,04	-36.065,95
DÉFICIT (VI)	--	--	--	--	1.523.264,45	--	--
TOTAL (VII) = (V + VI)	95.000.000,00	95.000.000,00	21.482.693,41	22,61	96.559.330,40	101,64	-36.065,95
SALDOS DE EXERCÍCIOS ANTERIORES	--	--	--	--	--	--	--
Recursos Arrecadados em Exercícios Anteriores - RPPS	--	--	--	--	--	--	--
Superávit Financeiro Utilizado para Créditos Adicionais	--	--	--	--	--	--	--



DIÁRIO OFICIAL

PREFEITURA MUNICIPAL DE PONTO NOVO - BA

SEXTA-FEIRA
26 DE JANEIRO DE 2024
ANO IV - EDIÇÃO Nº 13

Edição eletrônica disponível no site www.pmpontonovo.transparenciaoficialba.com.br e garantido sua autenticidade por certificado digital ICP-BRASIL

DESPESAS	DOTAÇÃO INICIAL (d)	DOTAÇÃO ATUALIZADA (e)	DESPESAS EMPENHADAS		SALDO (g)=(e-f)	DESPESAS LIQUIDADAS		SALDO (i)=(e-h)	DESPESAS PAGAS ATÉ O MÊS (j)	INSCRITAS EM RESTOS A PAGAR NÃO PROCESSADOS (k)
			No Bimestre	Até o Bimestre (f)		No Bimestre	Até o Bimestre (h)			
DESPESAS (EXCETO INTRA-ORÇAMENTÁRIAS) (VIII)	95.000.000,00	97.245.071,70	11.916.659,46	96.559.330,40	685.741,30	20.121.294,37	96.553.730,40	691.341,30	94.230.454,33	5.600,00
DESPESAS CORRENTES	81.951.580,00	86.919.329,46	8.999.970,74	86.357.455,31	561.874,15	16.796.020,03	86.351.855,31	567.474,15	84.969.342,24	5.600,00
PESSOAL E ENCARGOS SOCIAIS	48.786.396,25	52.851.870,15	3.828.984,80	52.663.959,87	187.910,28	8.819.349,36	52.663.959,87	187.910,28	52.574.301,18	0,00
JUROS E ENCARGOS DA DÍVIDA	5.000,00	1.000,00	0,00	0,00	0,00	0,00	0,00	0,00	0,00	0,00
OUTRAS DESPESAS CORRENTES	33.160.183,75	34.066.459,31	5.170.985,94	33.693.495,44	372.963,87	7.976.670,67	33.687.895,44	378.563,87	32.395.041,06	5.600,00
DESPESAS DE CAPITAL	12.903.587,50	10.322.154,68	2.916.688,72	10.201.875,09	120.279,59	3.325.274,34	10.201.875,09	120.279,59	9.261.112,09	0,00
INVESTIMENTOS	12.103.587,50	8.593.682,26	2.751.446,12	8.473.415,90	120.266,36	3.156.053,73	8.473.415,90	120.266,36	7.532.652,90	0,00
AMORTIZAÇÃO DA DÍVIDA	800.000,00	1.728.472,42	165.242,60	1.728.459,19	13,23	169.220,61	1.728.459,19	13,23	1.728.459,19	0,00
RESERVA DE CONTINGÊNCIA	144.832,50	3.587,56	0,00	0,00	3.587,56	0,00	0,00	3.587,56	0,00	0,00
RESERVA DE CONTINGÊNCIA	144.832,50	3.587,56	0,00	0,00	3.587,56	0,00	0,00	3.587,56	0,00	0,00
DESPESAS (INTRA-ORÇAMENTÁRIAS) (IX)	0,00	0,00	0,00	0,00	0,00	0,00	0,00	0,00	0,00	0,00
SUBTOTAL DAS DESPESAS (X) = (VIII + IX)	95.000.000,00	97.245.071,70	11.916.659,46	96.559.330,40	685.741,30	20.121.294,37	96.553.730,40	691.341,30	94.230.454,33	5.600,00
AMORTIZAÇÃO DA DÍV. / REFINANCIAMENTO (XI)	0,00	0,00	0,00	0,00	0,00	0,00	0,00	0,00	0,00	0,00
Amortização da Dívida Interna	0,00	0,00	0,00	0,00	0,00	0,00	0,00	0,00	0,00	0,00
Dívida Mobiliária	0,00	0,00	0,00	0,00	0,00	0,00	0,00	0,00	0,00	0,00
Outras Dívidas	0,00	0,00	0,00	0,00	0,00	0,00	0,00	0,00	0,00	0,00
Amortização da Dívida Externa	0,00	0,00	0,00	0,00	0,00	0,00	0,00	0,00	0,00	0,00
Dívida Mobiliária	0,00	0,00	0,00	0,00	0,00	0,00	0,00	0,00	0,00	0,00
Outras Dívidas	0,00	0,00	0,00	0,00	0,00	0,00	0,00	0,00	0,00	0,00
SUBTOTAL C/ REFINANCIAMENTO (XII) = (X + XI)	95.000.000,00	97.245.071,70	11.916.659,46	96.559.330,40	685.741,30	20.121.294,37	96.553.730,40	691.341,30	94.230.454,33	5.600,00
SUPERÁVIT (XIII)	--	--	--	0,00	--	--	0,00	--	--	--
TOTAL (XIV) = (XII + XIII)	95.000.000,00	97.245.071,70	11.916.659,46	96.559.330,40	685.741,30	20.121.294,37	96.553.730,40	691.341,30	94.230.454,33	5.600,00
RESERVA DO RPPS	0,00	0,00	0,00	0,00	0,00	0,00	0,00	0,00	0,00	0,00

FONTE: Sistema: Sistema CONTÁBIL, Unidade Responsável: PREFEITURA MUNICIPAL DE PONTO NOVO, Emissão: 25/01/2024, às 10:58:53, Assinado Digitalmente no dia 25/01/2024, às 10:58:53.
1 O 4856/07 será apurado pela diferença entre a receita realizada e a despesa liquidada nos cinco primeiros bimestres e a despesa empenhada no 4º bimestre.
2 Essa linha será apresentada somente no Demonstrativo aplicado aos Estados

THIAGO GILLENO SALES DE OLIVEIRA
Prefeito Municipal
CPF: 006.812.475-92

STEPHENSON GIL SOUZA
Tesoreroiro
CPF: 519.643.685-53

ADAO DE ALMEIDA SILVA JUNIOR
Contador(a)
Reg. Prof.: CRC 036215/0-0



DIÁRIO OFICIAL

PREFEITURA MUNICIPAL DE PONTO NOVO - BA

SEXTA-FEIRA
26 DE JANEIRO DE 2024
ANO IV - EDIÇÃO Nº 13

Edição eletrônica disponível no site www.pmpontonovo.transparenciaoficialba.com.br e garantido sua autenticidade por certificado digital ICP-BRASIL

BA - EXECUTIVO

PREFEITURA MUNICIPAL DE PONTO NOVO

RELATÓRIO RESUMIDO DE EXECUÇÃO ORÇAMENTÁRIA

DEMONSTRATIVO DA EXECUÇÃO DAS DESPESAS POR FUNÇÃO/SUBFUNÇÃO

ORÇAMENTO FISCAL DA SEGURIDADE SOCIAL

(Janeiro a Dezembro) - 6º Bimestre de 2023



RREO - Anexo 2 (LRF, Art. 52, inciso II, alínea "c")

FUNÇÃO / SUBFUNÇÃO	DOTAÇÃO INICIAL	DOTAÇÃO ATUALIZADA (a)	DESPESAS EMPENHADAS			SALDO (c) = (a-b)	DESPESAS LIQUIDADAS			SALDO (e) = (a-d)	INSCRITAS EM RESTOS A PAGAR NÃO PROCESSADOS (f)
			No Bimestre	Até o Bimestre (b)	% (b/total b)		No Bimestre	Até o Bimestre (d)	% (d/total d)		
DESPESAS (EXCETO INTRA-ORÇAMENTÁRIAS) (I)	92.840.000,00	97.152.918,26	11.918.417,69	96.512.688,63	100,00	640.229,63	20.120.055,56	96.507.088,63	100,00	645.829,63	5.600,00
LEGISLATIVA	2.264.167,50	2.199.307,16	312.858,07	2.199.020,03	2,28	287,13	564.303,02	2.199.020,03	2,28	287,13	0,00
Ação Legislativa	2.264.167,50	2.199.307,16	312.858,07	2.199.020,03	2,28	287,13	564.303,02	2.199.020,03	2,28	287,13	0,00
ADMINISTRAÇÃO	8.612.832,50	10.462.586,23	471.524,92	10.411.612,76	10,79	50.973,47	1.687.723,20	10.411.612,76	10,79	50.973,47	0,00
Administração Geral	7.195.832,50	7.933.017,18	117.137,37	7.885.449,78	8,17	47.567,40	1.327.790,27	7.885.449,78	8,17	47.567,40	0,00
Administração Financeira	613.000,00	801.096,63	189.144,95	797.703,79	0,83	3.392,84	190.712,32	797.703,79	0,83	3.392,84	0,00
Refinanciamento da Dívida Interna	804.000,00	1.728.472,42	165.242,60	1.728.459,19	1,79	13,23	169.220,61	1.728.459,19	1,79	13,23	0,00
ASSISTÊNCIA SOCIAL	2.024.000,00	1.984.814,19	309.028,57	1.879.232,42	1,95	105.581,77	486.010,89	1.879.232,42	1,95	105.581,77	0,00
Administração Geral	714.000,00	792.958,98	86.406,38	770.792,44	0,80	22.166,54	189.083,52	770.792,44	0,80	22.166,54	0,00
Assistência à Criança e ao Adolescente	8.000,00	3.800,00	0,00	0,00	0,00	3.800,00	0,00	0,00	0,00	3.800,00	0,00
Assistência Comunitária	1.302.000,00	1.188.055,21	222.622,19	1.108.439,98	1,15	79.615,23	296.927,37	1.108.439,98	1,15	79.615,23	0,00
PREVIDÊNCIA SOCIAL	3.928.000,00	4.310.826,53	-29.177,17	4.274.493,97	4,43	36.332,56	751.539,40	4.274.493,97	4,43	36.332,56	0,00
Administração Geral	3.928.000,00	4.310.826,53	-29.177,17	4.274.493,97	4,43	36.332,56	751.539,40	4.274.493,97	4,43	36.332,56	0,00
SAÚDE	18.602.000,00	20.098.444,08	3.084.087,56	19.891.880,22	20,61	206.563,86	4.289.889,32	19.891.880,22	20,61	206.563,86	0,00
Administração Geral	4.549.000,00	6.618.462,54	1.065.481,51	6.598.684,58	6,84	19.777,96	1.644.701,11	6.598.684,58	6,84	19.777,96	0,00
Atenção Básica	1.706.000,00	1.340.600,64	100.180,41	1.289.012,46	1,34	51.588,18	141.442,85	1.289.012,46	1,34	51.588,18	0,00
Assistência Hospitalar e Ambulatorial	7.229.000,00	12.077.323,31	1.945.580,92	12.002.584,41	12,44	74.738,90	2.502.146,59	12.002.584,41	12,44	74.738,90	0,00
Vigilância Sanitária	29.000,00	18.200,00	0,00	0,00	0,00	18.200,00	0,00	0,00	0,00	18.200,00	0,00
Vigilância Epidemiológica	933.000,00	37.757,59	-27.155,28	1.598,77	0,00	36.158,82	1.598,77	1.598,77	0,00	36.158,82	0,00
Saneamento Básico Urbano	4.156.000,00	6.100,00	0,00	0,00	0,00	6.100,00	0,00	0,00	0,00	6.100,00	0,00
EDUCAÇÃO	45.428.000,00	43.578.073,67	5.941.589,74	43.481.938,96	45,05	96.134,71	9.281.495,53	43.481.938,96	45,06	96.134,71	0,00
Administração Geral	9.000,00	3.020,00	0,00	0,00	0,00	3.020,00	0,00	0,00	0,00	3.020,00	0,00
Alimentação e Nutrição	836.000,00	1.235.300,00	126.502,44	1.219.950,12	1,26	15.349,88	155.270,85	1.219.950,12	1,26	15.349,88	0,00
Ensino Fundamental	35.192.000,00	37.265.668,62	4.523.258,63	37.220.357,97	38,57	45.310,65	7.771.921,19	37.220.357,97	38,57	45.310,65	0,00
Educação Infantil	9.353.000,00	4.990.335,05	1.272.433,06	4.972.285,26	5,15	18.049,79	1.334.907,88	4.972.285,26	5,15	18.049,79	0,00
Educação de Jovens e Adultos	38.000,00	83.750,00	19.395,61	69.345,61	0,07	14.404,39	19.395,61	69.345,61	0,07	14.404,39	0,00
CULTURA	1.065.000,00	1.234.184,98	100.647,78	1.231.657,08	1,28	2.527,90	96.669,98	1.226.057,08	1,27	8.127,90	5.600,00
Difusão Cultural	1.065.000,00	1.234.184,98	100.647,78	1.231.657,08	1,28	2.527,90	96.669,98	1.226.057,08	1,27	8.127,90	5.600,00

SIAFIC -

Página: 1 de 2



DIÁRIO OFICIAL

PREFEITURA MUNICIPAL DE PONTO NOVO - BA

SEXTA-FEIRA
26 DE JANEIRO DE 2024
ANO IV - EDIÇÃO Nº 13

Edição eletrônica disponível no site www.pmpontonovo.transparenciaoficialba.com.br e garantido sua autenticidade por certificado digital ICP-BRASIL

URBANISMO	8.852.000,00	12.228.208,37	1.726.607,12	12.169.131,40	12,61	59.076,97	2.809.051,34	12.169.131,40	12,61	59.076,97	0,00
Administração Geral	3.160.000,00	7.437.804,94	652.187,76	7.419.896,01	7,69	17.908,93	1.294.077,51	7.419.896,01	7,69	17.908,93	0,00
Infra-estrutura Urbana	1.966.000,00	1.524.595,11	368.600,04	1.502.593,77	1,56	22.001,34	743.487,01	1.502.593,77	1,56	22.001,34	0,00
Serviços Urbanos	3.726.000,00	3.265.808,32	705.819,32	3.246.641,62	3,36	19.166,70	771.486,82	3.246.641,62	3,36	19.166,70	0,00
AGRICULTURA	919.000,00	623.518,45	-99.732,69	583.704,46	0,60	39.813,99	31.484,23	583.704,46	0,60	39.813,99	0,00
Administração Geral	671.000,00	589.582,26	-58.492,08	570.968,27	0,59	18.613,99	18.748,04	570.968,27	0,59	18.613,99	0,00
Promoção Da Produção Agropecuária	248.000,00	33.936,19	-41.240,61	12.736,19	0,01	21.200,00	12.736,19	12.736,19	0,01	21.200,00	0,00
TRANSPORTE	308.000,00	41.585,69	-20.160,00	33.440,00	0,03	8.145,69	0,00	33.440,00	0,03	8.145,69	0,00
Transporte Rodoviário	308.000,00	41.585,69	-20.160,00	33.440,00	0,03	8.145,69	0,00	33.440,00	0,03	8.145,69	0,00
DESPORTO E LAZER	837.000,00	391.368,91	121.143,79	356.577,33	0,37	34.791,58	121.888,65	356.577,33	0,37	34.791,58	0,00
Lazer	837.000,00	391.368,91	121.143,79	356.577,33	0,37	34.791,58	121.888,65	356.577,33	0,37	34.791,58	0,00
DESPESAS (INTRA-ORÇAMENTÁRIAS) (II)	2.160.000,00	92.153,44	-1.758,23	46.641,77	100,00	45.511,67	1.238,81	46.641,77	100,00	45.511,67	0,00
TOTAL (III) = (I + II)	95.000.000,00	97.245.071,70	11.916.659,46	96.559.330,40	200,00	685.741,30	20.121.294,37	96.553.730,40	200,00	691.341,30	5.600,00

FONTE: Sistema: Sistema CONTÁBIL. Unidade Responsável: PREFEITURA MUNICIPAL DE PONTO NOVO. Emissão: 25/01/2024, às 10:58:49. Assinado Digitalmente no dia 25/01/2024, às 10:58:49.

1 Essa coluna poderá ser apresentada somente no último bimestre

THIAGO GILLENO SALES DE OLIVEIRA
Prefeito Municipal
CPF: 006.812.475-92

STEPHENSON GIL SOUZA
Tesoreroiro
CPF: 519.643.685-53

ADAO DE ALMEIDA SILVA JUNIOR
Contador(a)
Reg. Prof.: CRC 036215/O-0



DIÁRIO OFICIAL

PREFEITURA MUNICIPAL DE PONTO NOVO - BA

SEXTA-FEIRA
26 DE JANEIRO DE 2024
ANO IV - EDIÇÃO Nº 13

Edição eletrônica disponível no site www.pmontonovo.transparenciaoficialba.com.br e garantido sua autenticidade por certificado digital ICP-BRASIL

BA - EXECUTIVO

PREFEITURA MUNICIPAL DE PONTO NOVO
RELATÓRIO RESUMIDO DE EXECUÇÃO ORÇAMENTÁRIA
DEMONSTRATIVO DA RECEITA CORRENTE LÍQUIDA
ORÇAMENTO FISCAL DA SEGURIDADE SOCIAL

Janeiro de 2023 até Dezembro de 2023



RREO - Anexo 3 (LRF, Art. 53, inciso I)

Em Reais

ESPECIFICAÇÃO	EVOLUÇÃO DA RECEITA REALIZADA NOS ÚLTIMOS 12 MESES												TOTAL (ÚLT. 12 M.)	PREVISÃO ATUALIZADA 2023
	01/2023	02/2023	03/2023	04/2023	05/2023	06/2023	07/2023	08/2023	09/2023	10/2023	11/2023	12/2023		
RECEITAS CORRENTES (I)	8.402.055,39	7.551.297,07	6.268.339,00	6.062.020,35	8.058.707,77	6.527.298,48	10.207.250,56	8.589.167,18	7.052.393,44	7.487.481,79	9.487.230,42	12.763.021,24	98.456.262,69	93.928.000,00
Impostos, Taxas e Contribuições de Melhoria	202.961,10	192.862,02	337.035,31	253.213,06	534.523,74	290.909,01	410.149,95	362.441,39	315.339,58	430.058,45	965.631,72	588.795,03	4.883.920,36	5.183.000,00
IPTU	1.853,32	2.782,86	1.573,95	1.269,52	2.033,02	2.768,96	8.124,08	23.125,71	12.001,31	1.717,36	1.831,27	1.255,74	60.337,10	90.000,00
ISS	60.539,67	83.232,27	197.724,35	120.455,11	172.267,26	260.688,39	253.310,61	204.579,35	175.836,99	274.434,26	824.182,30	298.268,82	2.925.519,38	1.380.000,00
ITBI	900,00	0,00	800,00	0,00	750,00	0,00	9.999,73	1.845,00	2.790,00	3.450,00	2.490,00	0,00	23.024,73	27.000,00
IRRF	121.358,77	23.179,42	69.808,58	111.166,58	244.174,45	19.999,36	129.642,32	123.515,31	115.991,15	128.109,43	127.542,53	283.660,18	1.498.148,08	2.810.000,00
Outros Impostos, Taxas e Contribuições de Melhoria	18.309,34	83.667,47	67.128,43	20.321,85	115.299,01	7.452,30	9.073,21	9.376,02	8.720,13	22.347,40	9.585,62	5.610,29	376.891,07	876.000,00
Contribuições	254.668,41	385.002,81	209.950,75	547,45	237.847,84	16.647,45	202.869,78	39.099,00	89.873,46	111.383,82	60.426,61	215.477,39	1.823.794,77	1.250.000,00
Receta Patrimonial	178.957,52	181.615,77	249.084,80	165.760,68	234.567,20	256.901,61	178.104,99	144.414,29	114.617,32	100.440,43	272.831,61	285.139,45	2.362.435,67	1.790.000,00
Rendimentos de Aplicação Financeira	178.957,52	181.615,77	249.084,80	165.760,68	234.567,20	256.901,61	178.104,99	144.414,29	114.617,32	100.440,43	272.831,61	285.139,45	2.362.435,67	1.790.000,00
Outras Receitas Patrimoniais	0,00	0,00	0,00	0,00	0,00	0,00	0,00	0,00	0,00	0,00	0,00	0,00	0,00	0,00
Receta Agropecuária	0,00	0,00	0,00	0,00	0,00	0,00	0,00	0,00	0,00	0,00	0,00	0,00	0,00	0,00
Receta Industrial	0,00	0,00	0,00	0,00	0,00	0,00	0,00	0,00	0,00	0,00	0,00	0,00	0,00	0,00
Receta de Serviços	12,06	0,00	0,00	0,00	0,00	0,00	0,00	0,00	0,00	0,00	0,00	0,00	12,06	250.000,00
Transferências Correntes	7.765.456,30	6.754.039,96	5.416.187,20	5.642.499,16	7.040.998,59	5.957.400,37	9.410.085,62	8.040.963,30	6.505.272,11	6.837.791,01	8.188.306,93	11.673.609,37	89.232.609,92	85.359.000,00
Cota-Parte do FPM	2.536.299,96	2.990.291,50	1.829.298,49	2.091.459,04	2.324.992,49	2.171.525,56	2.937.525,22	2.209.718,56	2.252.584,19	2.092.115,86	2.714.445,95	4.310.730,64	30.460.987,46	27.500.000,00
Cota-Parte do ICMS	266.673,45	267.258,56	294.462,58	312.158,05	422.498,97	304.408,54	349.909,82	364.532,37	339.911,21	414.566,80	310.640,26	504.269,78	4.151.290,39	4.000.000,00
Cota-Parte do IPVA	37.176,79	54.417,04	38.765,58	26.085,41	32.316,29	51.393,57	51.830,46	48.848,67	46.605,69	48.768,48	30.973,54	37.378,80	504.560,32	400.000,00
Cota-Parte do ITR	0,00	0,00	0,00	4,50	50,98	0,00	13,04	7,34	250,47	4.141,75	555,94	550,08	5.574,10	5.000,00
Transferências da LC 61/1989	2.007,09	1.285,96	1.773,82	2.036,35	1.700,51	2.120,50	1.926,55	1.714,82	2.222,40	2.482,72	2.034,28	2.214,71	23.519,71	30.000,00
Transferências do FUNDEB	4.345.444,64	2.788.506,68	2.473.866,41	2.503.346,66	3.030.715,37	2.728.350,86	2.658.565,88	2.885.419,95	2.691.611,82	2.809.261,50	3.091.991,37	3.488.388,46	35.495.469,60	41.000.000,00
Outras Transferências Correntes	577.854,37	652.280,22	778.020,32	707.409,15	1.228.723,98	699.601,34	3.410.314,65	2.530.721,59	1.172.086,33	1.466.453,90	2.037.665,59	3.330.076,90	18.591.208,34	12.424.000,00
Outras Receitas Correntes	0,00	37.776,51	56.080,94	0,00	10.770,40	5.440,04	6.040,22	2.249,20	27.290,97	7.808,08	33,55	0,00	153.489,91	96.000,00
DEDUÇÕES (II)	-986.241,15	-1.206.638,16	-861.517,52	-635.139,15	-1.004.220,61	-767.765,43	-767.057,95	-691.576,18	-646.526,43	-708.177,64	-933.719,27	-1.121.171,68	-10.329.751,17	-8.327.000,00
Contrib. do Servidor para o Plano de Previdência	-254.668,41	-385.002,81	-209.950,75	-547,45	-237.847,84	-16.647,45	-202.869,78	-39.099,00	-89.873,46	-111.383,82	-60.426,61	-215.477,39	-1.823.794,77	-950.000,00
Compensação Financeira entre Regimes Previdência	0,00	0,00	0,00	0,00	0,00	0,00	0,00	0,00	0,00	0,00	0,00	0,00	0,00	0,00
Rendimentos de Aplicações de Recursos Previdenciários	-163.542,82	-159.270,66	-219.061,59	-148.621,82	-210.401,16	-245.652,56	-161.934,78	-127.855,93	-94.524,46	-84.875,40	-261.969,65	-199.933,94	-2.077.644,77	-890.000,00
Dedução de Receita para Formação do FUNDEB	-568.029,92	-662.364,69	-432.505,18	-485.969,88	-555.971,61	-505.465,42	-402.253,39	-524.621,25	-462.128,51	-511.918,42	-611.323,01	-705.760,35	-6.428.311,63	-6.487.000,00
RECEITA CORRENTE LÍQUIDA (III) = (I - II)	7.415.814,24	6.344.658,91	5.406.821,48	5.426.881,20	7.054.487,16	5.759.533,05	9.440.192,61	7.897.591,00	6.405.867,01	6.779.304,15	8.553.511,15	11.641.849,56	88.126.511,52	85.601.000,00
(-) Transferências obrigatórias da União relativas às emendas individuais (art. 166-A, § 1º, da CF) (IV)	0,00	0,00	0,00	0,00	0,00	0,00	2.500.000,00	0,00	0,00	0,00	0,00	0,00	2.500.000,00	0,00
RECEITA CORRENTE LÍQUIDA AJUSTADA PARA CÁLCULO DOS LIMITES DE ENDIVIDAMENTO (V) = (III - IV)	7.415.814,24	6.344.658,91	5.406.821,48	5.426.881,20	7.054.487,16	5.759.533,05	6.940.192,61	7.897.591,00	6.405.867,01	6.779.304,15	8.553.511,15	11.641.849,56	85.626.511,52	85.601.000,00
(-) Transf. obrigatórias da União relativas às emendas de bancada (art. 166, § 16, da CF) e ao vencimento dos agentes comunitários de saúde	106.764,00	106.764,00	0,00	106.764,00	108.240,00	108.240,00	108.240,00	843.240,00	108.240,00	108.240,00	108.240,00	216.480,00	2.029.452,00	0,00
RECEITA CORRENTE LÍQUIDA AJUSTADA PARA CÁLCULO DOS LIMITES DA DESPESA COM PESSOAL (VI) = (V - VI)	7.309.050,24	6.237.894,91	5.406.821,48	5.320.117,20	6.946.247,16	5.651.293,05	6.831.952,61	7.054.351,00	6.297.627,01	6.671.064,15	8.445.271,15	11.425.369,56	83.597.059,52	85.601.000,00

FONTE: Sistema: Sistema CONTÁBIL, Unidade Responsável: PREFEITURA MUNICIPAL DE PONTO NOVO, Emissão: 25/01/2024, às 10:58:57, Assinado Digitalmente no dia 25/01/2024, às 10:58:57.

THIAGO GILLENO SALES DE OLIVEIRA
Prefeito Municipal
CPF: 006.812.475-92

STEPHENSON GIL SOUZA
Tesoureiro
CPF: 519.643.685-53

ADAO DE ALMEIDA SILVA JUNIOR
Contador(a)
Reg. Prof.: CRC 036215/O-0

SIATIC -

Página: 1 de 1



DIÁRIO OFICIAL

PREFEITURA MUNICIPAL DE PONTO NOVO - BA

SEXTA-FEIRA
26 DE JANEIRO DE 2024
ANO IV - EDIÇÃO Nº 13

Edição eletrônica disponível no site www.pmpontonovo.transparenciaoficialba.com.br e garantido sua autenticidade por certificado digital ICP-BRASIL

BA - EXECUTIVO

PREFEITURA MUNICIPAL DE PONTO NOVO

RELATÓRIO RESUMIDO DE EXECUÇÃO ORÇAMENTÁRIA

DEMONSTRATIVO DAS RECEITAS E DESPESAS PREVIDENCIÁRIAS - MUNICÍPIOS

ORÇAMENTO FISCAL DA SEGURIDADE SOCIAL

(Janeiro a Dezembro) - 6º Bimestre de 2023



RREO - Anexo 4 (LRF, Art. 53, inciso II)

Em Reais

RECEITAS PREVIDENCIÁRIAS - RPPS (FUNDO EM CAPITALIZAÇÃO)	PREVISÃO ATUALIZADA		RECEITAS REALIZADAS	
RECEITAS CORRENTES (I)	3.990.000,00		3.902.615,01	
Receita de Contribuições dos Segurados	1.220.000,00		1.773.165,23	
Ativo	1.020.000,00		1.773.165,23	
Inativo	200.000,00		0,00	
Pensionista	0,00		0,00	
Receita de Contribuições Patronais	1.890.000,00		50.629,54	
Ativo	1.890.000,00		50.629,54	
Inativo	0,00		0,00	
Pensionista	0,00		0,00	
Receita Patrimonial	890.000,00		2.077.644,77	
Receitas Imobiliárias	0,00		0,00	
Receitas de Valores Mobiliários	890.000,00		2.077.644,77	
Outras Receitas Patrimoniais	0,00		0,00	
Receita de Serviços	0,00		0,00	
Outras Receitas Correntes	0,00		1.175,47	
Compensação Previdenciária entre os Regimes	0,00		0,00	
Aportes Periódicos para Amortização de Déficit Atuarial do RPPS (II)1	0,00		0,00	
Demais Receitas Correntes	0,00		1.175,47	
RECEITAS DE CAPITAL (III)	0,00		0,00	
Alienação de Bens, Direitos e Ativos	0,00		0,00	
Amortização de Empréstimos	0,00		0,00	
Outras Receitas de Capital	0,00		0,00	
TOTAL DAS RECEITAS PREVIDENCIÁRIAS - RPPS(IV) = (I + III + II)	4.000.000,00		3.902.615,01	

DESPESAS PREVIDENCIÁRIAS - RPPS (FUNDO EM CAPITALIZAÇÃO)	DOTAÇÃO ATUALIZADA	DESPESAS EMPENHADAS	DESPESAS LIQUIDADAS	DESPESAS PAGAS	INSCRITAS EM RESTOS A PAGAR NÃO PROCESSADOS
		Até o Bimestre	Até o Bimestre	Até o Bimestre	No Exercício
Benefícios	3.604.900,00	3.587.022,21	3.587.022,21	3.587.022,21	0,00
Aposentadorias	3.124.900,00	3.123.879,94	3.123.879,94	3.123.879,94	0,00
Pensões por Morte	480.000,00	463.142,27	463.142,27	463.142,27	0,00
Outras Despesas Previdenciárias	0,00	0,00	0,00	0,00	0,00
Compensação Previdenciária entre os regimes	0,00	0,00	0,00	0,00	0,00
Demais Despesas Previdenciárias	740.514,09	717.389,03	717.389,03	717.389,03	0,00
TOTAL DAS DESPESAS DO FUNDO EM CAPITALIZAÇÃO (V)	4.345.414,09	4.304.411,24	4.304.411,24	4.304.411,24	0,00

RESULTADO PREVIDENCIÁRIO - FUNDO EM CAPITALIZAÇÃO (VI) = (IV - V)2RECURSOS	-345.414,09	-401.796,23	-401.796,23	-401.796,23	--
---	--------------------	--------------------	--------------------	--------------------	-----------



DIÁRIO OFICIAL

PREFEITURA MUNICIPAL DE PONTO NOVO - BA

SEXTA-FEIRA
26 DE JANEIRO DE 2024
ANO IV - EDIÇÃO Nº 13

Edição eletrônica disponível no site www.pmpontonovo.transparenciaoficialba.com.br e garantido sua autenticidade por certificado digital ICP-BRASIL

RECURSOS RPPS ARRECADADOS EM EXERCÍCIOS ANTERIORES	PREVISÃO ORÇAMENTÁRIA
VALOR	0,00
RESERVA ORÇAMENTÁRIA DO RPPS	
VALOR	0,00
APORTES DE RECURSOS PARA O FUNDO EM CAPITALIZAÇÃO DO RPPS	
	APORTES REALIZADOS
Plano de Amortização - Contribuição Patronal Suplementar	0,00
Plano de Amortização - Aporte Periódico de Valores Predefinidos	0,00
Outros Aportes para o RPPS	0,00
Recursos para Cobertura de Déficit Financeiro	0,00
BENS E DIREITOS DO RPPS (FUNDO EM CAPITALIZAÇÃO)	
	SALDO ATUAL
Caixa e Equivalentes de Caixa	149.496,85
Investimentos e Aplicações	0,00
Outros Bens e Direitos	0,00

FUNDO EM REPARTIÇÃO (PLANO FINANCEIRO)

RECEITAS PREVIDENCIÁRIAS - RPPS (FUNDO EM REPARTIÇÃO)	PREVISÃO ATUALIZADA	RECEITAS REALIZADAS
RECEITAS CORRENTES (VII)	0,00	0,00
Receita de Contribuições dos Segurados	0,00	0,00
Ativo	0,00	0,00
Inativo	0,00	0,00
Pensionista	0,00	0,00
Receita de Contribuições Patronais	0,00	0,00
Ativo	0,00	0,00
Inativo	0,00	0,00
Pensionista	0,00	0,00
Receita Patrimonial	0,00	0,00
Receitas Imobiliárias	0,00	0,00
Receitas de Valores Mobiliários	0,00	0,00
Outras Receitas Patrimoniais	0,00	0,00
Receita de Serviços	0,00	0,00
Outras Receitas Correntes	0,00	0,00
Compensação Previdenciária entre os regimes	0,00	0,00
Demais Receitas Correntes	0,00	0,00
RECEITAS DE CAPITAL (VIII)	0,00	0,00
Alienação de Bens, Direitos e Ativos	0,00	0,00
Amortização de Empréstimos	0,00	0,00
Outras Receitas de Capital	0,00	0,00
TOTAL DAS RECEITAS DO FUNDO EM REPARTIÇÃO (IX) = (VII + VIII)	0,00	0,00



DIÁRIO OFICIAL

PREFEITURA MUNICIPAL DE PONTO NOVO - BA

SEXTA-FEIRA
26 DE JANEIRO DE 2024
ANO IV - EDIÇÃO Nº 13

Edição eletrônica disponível no site www.pmpontonovo.transparenciaoficialba.com.br e garantido sua autenticidade por certificado digital ICP-BRASIL

DESPESAS PREVIDENCIÁRIAS - RPPS (FUNDO EM REPARTIÇÃO)	DOTAÇÃO ATUALIZADA	DESPESAS EMPENHADAS	DESPESAS LIQUIDADAS	DESPESAS PAGAS	INSCRITAS EM RESTOS A PAGAR NÃO PROCESSADOS
		Até o Bimestre	Até o Bimestre	Até o Bimestre	No Exercício
Benefícios - Civil	0,00	0,00	0,00	0,00	0,00
Aposentadorias	0,00	0,00	0,00	0,00	0,00
Pensões por Morte	0,00	0,00	0,00	0,00	0,00
Outras Despesas Previdenciárias	92.153,44	46.641,77	46.641,77	46.641,77	0,00
Compensação Previdenciária entre os regimes	0,00	0,00	0,00	0,00	0,00
Demais Despesas Previdenciárias	92.153,44	46.641,77	46.641,77	46.641,77	0,00
TOTAL DAS DESPESAS DO FUNDO EM REPARTIÇÃO (X)	92.153,44	46.641,77	46.641,77	46.641,77	0,00
RESULTADO PREVIDENCIÁRIO - FUNDO EM REPARTIÇÃO (XI) = (IX - X)2	-92.153,44	-46.641,77	-46.641,77	-46.641,77	--
APORTES DE RECURSOS PARA O FUNDO EM REPARTIÇÃO DO RPPS	APORTES REALIZADOS				
Recursos para Cobertura de Insuficiências Financeiras					0,00
Recursos para Formação de Reserva					0,00
BENS E DIREITOS DO RPPS (FUNDO EM REPARTIÇÃO)	SALDO ATUAL				
Caixa e Equivalentes de Caixa					0,00
Investimentos e Aplicações					0,00
Outros Bens e Direitos					0,00
RECEITAS DA ADMINISTRAÇÃO - RPPS	PREVISÃO ATUALIZADA		RECEITAS REALIZADAS		
RECEITAS CORRENTES	3.990.000,00		3.901.439,54		
TOTAL DAS RECEITAS DA ADMINISTRAÇÃO RPPS - (XII)	3.990.000,00		3.901.439,54		
DESPESAS DA ADMINISTRAÇÃO - RPPS	DOTAÇÃO ATUALIZADA	DESPESAS EMPENHADAS	DESPESAS LIQUIDADAS	DESPESAS PAGAS	INSCRITAS EM RESTOS A PAGAR NÃO PROCESSADOS
		Até o Bimestre	Até o Bimestre	Até o Bimestre	No Exercício
DESPESAS CORRENTES (XIII)	3.604.900,00	3.587.022,21	3.587.022,21	3.587.022,21	0,00
DESPESAS DE CAPITAL (XIV)	0,00	0,00	0,00	0,00	0,00
TOTAL DAS DESPESAS DA ADMINISTRAÇÃO RPPS (XV) = (XIII + XIV)	3.604.900,00	3.587.022,21	3.587.022,21	3.587.022,21	0,00
RESULTADO DA ADMINISTRAÇÃO RPPS (XVI) = (XII - XV)	385.100,00	314.417,33	314.417,33	314.417,33	--
BENS E DIREITOS - ADMINISTRAÇÃO DO RPPS	SALDO ATUAL				
Caixa e Equivalentes de Caixa					0,00
Investimentos e Aplicações					0,00
Outros Bens e Direitos					0,00



DIÁRIO OFICIAL

PREFEITURA MUNICIPAL DE PONTO NOVO - BA

SEXTA-FEIRA
26 DE JANEIRO DE 2024
ANO IV - EDIÇÃO Nº 13

Edição eletrônica disponível no site www.pmpontonovo.transparenciaoficialba.com.br e garantido sua autenticidade por certificado digital ICP-BRASIL

RECEITAS PREVIDENCIÁRIAS (BENEFÍCIOS MANTIDOS PELO TESOUREIRO)	PREVISÃO ATUALIZADA	RECEITAS REALIZADAS
Contribuições dos Servidores	0,00	0,00
Demais Receitas Previdenciárias	0,00	0,00
TOTAL DAS RECEITAS (BENEFÍCIOS MANTIDOS PELO TESOUREIRO) (XVII)	0,00	0,00

DESPESAS PREVIDENCIÁRIAS (BENEFÍCIOS MANTIDOS PELO TESOUREIRO)	DOTAÇÃO ATUALIZADA	DESPESAS EMPENHADAS	DESPESAS LIQUIDADAS	DESPESAS PAGAS	INSCRITAS EM RESTOS A PAGAR NÃO PROCESSADOS
		Até o Bimestre	Até o Bimestre	Até o Bimestre	No Exercício
Aposentadorias	0,00	0,00	0,00	0,00	0,00
Pensões	0,00	0,00	0,00	0,00	0,00
Outros Despesas Previdenciárias	0,00	0,00	0,00	0,00	0,00
TOTAL DAS DESPESAS (BENEFÍCIOS MANTIDOS PELO TESOUREIRO) (XVIII)	0,00	0,00	0,00	0,00	0,00
RESULTADO DOS BENEFÍCIOS MANTIDOS PELO TESOUREIRO (XIX) = (XVII - XVIII)2	0,00	0,00	0,00	0,00	--

THIAGO GILLENOS SALES DE OLIVEIRA
Prefeito Municipal
CPF: 006.812.475-92

STEPHENSON GIL SOUZA
Tesoureiro
CPF: 519.643.685-53

ADAO DE ALMEIDA SILVA JUNIOR
Contador(a)
Req. Prof.: CRC 036215/O-0



DIÁRIO OFICIAL

PREFEITURA MUNICIPAL DE PONTO NOVO - BA

SEXTA-FEIRA
26 DE JANEIRO DE 2024
ANO IV - EDIÇÃO Nº 13

Edição eletrônica disponível no site www.pmpontonovo.transparenciaoficialba.com.br e garantido sua autenticidade por certificado digital ICP-BRASIL

BA - EXECUTIVO

PREFEITURA MUNICIPAL DE PONTO NOVO

RELATÓRIO RESUMIDO DE EXECUÇÃO ORÇAMENTÁRIA

DEMONSTRATIVO DOS RESULTADOS PRIMÁRIO E NOMINAL - MUNICÍPIOS

ORÇAMENTO FISCAL DA SEGURIDADE SOCIAL

(Janeiro a Dezembro) - 6º Bimestre de 2023



RREO - Anexo 6 (LRF, Art. 53, inciso III)

Em reais

RECEITAS PRIMÁRIAS	PREVISÃO ATUALIZADA	Até o Bimestre 2023	
		RECEITAS REALIZADAS (a)	
RECEITAS CORRENTES (I)	89.601.000,00		92.027.951,06
Impostos, Taxas e Contribuições de Melhoria	5.183.000,00		4.883.920,36
IPTU	90.000,00		60.337,10
ISS	1.380.000,00		2.925.519,38
ITBI	27.000,00		23.024,73
IRRF	2.810.000,00		1.498.148,08
Outros Impostos, Taxas e Contribuições de Melhoria	876.000,00		376.891,07
Contribuições	3.410.000,00		1.823.794,77
Receita Patrimonial	1.790.000,00		2.362.435,67
Aplicações Financeiras (II)	1.790.000,00		2.362.435,67
Outras Receitas Patrimoniais	0,00		0,00
Transferências Correntes	78.872.000,00		82.804.298,29
Cota-Parte do FPM	21.900.000,00		24.964.959,55
Cota-Parte do ICMS	3.200.000,00		3.321.032,58
Cota-Parte do IPVA	320.000,00		403.649,17
Cota-Parte do ITR	4.000,00		4.459,34
Transferências da LC 61/1989	24.000,00		23.519,71
Transferências do FUNDEB	41.000.000,00		35.495.469,60
Outras Transferências Correntes	12.424.000,00		18.591.208,34
Demais Receitas Correntes	346.000,00		153.501,97
Outras Receitas Financeiras (III)	20.000,00		82.129,52
Receitas Correntes Restantes	326.000,00		71.372,45
RECEITAS PRIMÁRIAS CORRENTES (EXCETO FONTES RPPS) (IV)	87.791.000,00		89.583.385,87
RECEITAS PRIMÁRIAS CORRENTES (COM FONTES RPPS) (V)	3.110.000,00		1.824.970,24
RECEITAS NÃO PRIMÁRIAS CORRENTES (COM FONTES RPPS) (VI)	890.000,00		2.077.644,77
RECEITAS DE CAPITAL (EXCETO FONTES RPPS) (VII)	5.399.000,00		3.008.114,89
Operações de Crédito (VIII)	0,00		0,00
Amortização de Empréstimos (IX)	0,00		0,00
Alienação de Bens	45.000,00		847.100,00
Receitas de Alienação de Investimentos Temporários (X)	0,00		0,00
Receitas de Alienação de Investimentos Permanentes (XI)	0,00		0,00
Outras Alienações de Bens	45.000,00		847.100,00
Transferências de Capital	5.354.000,00		2.161.014,89
Convênios	4.831.000,00		1.907.765,71
Outras Transferências de Capital	523.000,00		253.249,18
Outras Receitas de Capital	0,00		0,00
Outras Receitas de Capital Não Primárias (XII)	0,00		0,00
Outras Receitas de Capital Primárias	0,00		0,00
RECEITAS PRIMÁRIAS DE CAPITAL (XIII)=VII-(VIII+IX+X+XI+XII)	5.399.000,00		3.008.114,89
RECEITAS PRIMÁRIAS DE CAPITAL (COM FONTES RPPS) (XIV)	0,00		0,00
RECEITAS NÃO PRIMÁRIAS DE CAPITAL (COM FONTES RPPS) (XV)	0,00		0,00
RECEITA PRIMÁRIA TOTAL (XVI) = (IV + V + XIII + XIV)	96.300.000,00		94.416.471,00
RECEITA PRIMÁRIA TOTAL(EXCETO FONTES RPPS)(XVII)=(IV+XIII)	93.190.000,00		92.591.500,76



DIÁRIO OFICIAL

PREFEITURA MUNICIPAL DE PONTO NOVO - BA

SEXTA-FEIRA
26 DE JANEIRO DE 2024
ANO IV - EDIÇÃO Nº 13

Edição eletrônica disponível no site www.pmpontonovo.transparenciaoficialba.com.br e garantido sua autenticidade por certificado digital ICP-BRASIL

BA - EXECUTIVO

PREFEITURA MUNICIPAL DE PONTO NOVO

RELATÓRIO RESUMIDO DE EXECUÇÃO ORÇAMENTÁRIA

DEMONSTRATIVO DOS RESULTADOS PRIMÁRIO E NOMINAL - MUNICÍPIOS

ORÇAMENTO FISCAL DA SEGURIDADE SOCIAL

(Janeiro a Dezembro) - 6º Bimestre de 2023



RREO - Anexo 6 (LRF, Art. 53, inciso III)

Em reais

DESPESAS PRIMÁRIAS	Até o Bimestre / 2023						INSCRITAS EM RESTOS A PAGAR NÃO PROCESSADOS	
	DOTAÇÃO ATUALIZADA	DESPESAS EMPENHADAS	DESPESAS LIQUIDADAS	DESPESAS PAGAS (a)	RP PROCESSADOS PAGOS (b)	LIQUIDADOS		
						PAGOS (c)	PAGOS (c)	
DESPESAS CORRENTES (EXCETO FONTES RPPS) (XVIII)	82.591.446,93	82.066.988,07	82.061.388,07	80.678.875,00	1.109.427,84	36.644,40	36.644,40	
Pessoal e Encargos Sociais	48.935.187,62	48.770.482,19	48.770.482,19	48.680.823,50	1.059.966,47	0,00	0,00	
Juros e Encargos da Dívida (XIX)	1.000,00	0,00	0,00	0,00	0,00	0,00	0,00	
Outras Despesas Correntes	33.655.259,31	33.296.505,88	33.290.905,88	31.998.051,50	49.461,37	36.644,40	36.644,40	
Transferências Constitucionais e Legais	0,00	0,00	0,00	0,00	0,00	0,00	0,00	
Demais Despesas Correntes	33.655.259,31	33.296.505,88	33.290.905,88	31.998.051,50	49.461,37	36.644,40	36.644,40	
DESPESAS PRIMÁRIAS CORRENTES (EXCETO FONTES RPPS) (XX)-(XVIII-XIX)	82.590.446,93	82.066.988,07	82.061.388,07	80.678.875,00	1.109.427,84	36.644,40	36.644,40	
DESPESAS PRIMÁRIAS CORRENTES (COM FONTES RPPS) (XXI)	4.327.882,53	4.290.467,24	4.290.467,24	4.290.467,24	0,00	0,00	0,00	
DESPESAS NÃO PRIMÁRIAS CORRENTES (COM FONTES RPPS) (XXII)	0,00	0,00	0,00	0,00	0,00	0,00	0,00	
DESPESAS DE CAPITAL (EXCETO FONTES RPPS) (XXIII)	10.308.210,68	10.187.931,09	10.187.931,09	9.247.168,09	0,00	0,00	0,00	
Investimentos	8.579.738,26	8.459.471,90	8.459.471,90	7.518.708,90	0,00	0,00	0,00	
Inversões Financeiras	0,00	0,00	0,00	0,00	0,00	0,00	0,00	
Concessão de Empréstimos e Financiamentos (XXIV)	0,00	0,00	0,00	0,00	0,00	0,00	0,00	
Aquisição de Título de Capital já Integralizado (XXV)	0,00	0,00	0,00	0,00	0,00	0,00	0,00	
Aquisição de Título de Crédito (XXVI)	0,00	0,00	0,00	0,00	0,00	0,00	0,00	
Demais Inversões Financeiras	0,00	0,00	0,00	0,00	0,00	0,00	0,00	
Amortização da Dívida (XXVII)	1.728.472,42	1.728.459,19	1.728.459,19	1.728.459,19	0,00	0,00	0,00	
DESPESAS PRIMÁRIAS DE CAPITAL (EXCETO FONTES RPPS) (XXVIII)	8.579.738,26	8.459.471,90	8.459.471,90	7.518.708,90	0,00	0,00	0,00	
RESERVA DE CONTINGÊNCIA (XXIX)	3.587,56	0,00	0,00	0,00	0,00	0,00	0,00	
DESPESAS PRIMÁRIAS DE CAPITAL (COM FONTES RPPS) (XXX)	13.944,00	13.944,00	13.944,00	13.944,00	0,00	0,00	0,00	
DESPESAS NÃO PRIMÁRIAS DE CAPITAL (COM FONTES RPPS) (XXXI)	0,00	0,00	0,00	0,00	0,00	0,00	0,00	
DESPESA PRIMÁRIA TOTAL (XXXII) = (XX + XXI + XXVIII + XXIX + XXX)	95.515.599,28	94.830.871,21	94.825.271,21	92.501.995,14	1.109.427,84	36.644,40	36.644,40	
DESPESA PRIMÁRIA TOTAL (EXCETO FONTES RPPS) (XXXIII) = (XX + XXVIII + XXIX)	91.173.772,75	90.526.459,97	90.520.859,97	88.197.583,90	1.109.427,84	36.644,40	36.644,40	
RESULTADO PRIMÁRIO (COM RPPS) Acima da Linha (XXXIV) = XVIa - (XXXIIa + XXXIIb + XXXIIc)							768.403,62	
RESULTADO PRIMÁRIO (SEM RPPS) Acima da Linha (XXXV) = XVIIa - (XXXIIIa + XXXIIIb + XXXIIIc)							3.247.844,62	
META FISCAL PARA O RESULTADO PRIMÁRIO						VALOR CORRENTE		
Meta fixada no Anexo de Metas Fiscais da LDO para o exercício de referência						29.362.036,00		



DIÁRIO OFICIAL

PREFEITURA MUNICIPAL DE PONTO NOVO - BA

SEXTA-FEIRA
26 DE JANEIRO DE 2024
ANO IV - EDIÇÃO Nº 13

Edição eletrônica disponível no site www.pmpontonovo.transparenciaoficialba.com.br e garantido sua autenticidade por certificado digital ICP-BRASIL

BA - EXECUTIVO

PREFEITURA MUNICIPAL DE PONTO NOVO

RELATÓRIO RESUMIDO DE EXECUÇÃO ORÇAMENTÁRIA

DEMONSTRATIVO DOS RESULTADOS PRIMÁRIO E NOMINAL - MUNICÍPIOS

ORÇAMENTO FISCAL DA SEGURIDADE SOCIAL

(Janeiro a Dezembro) - 6º Bimestre de 2023



RREO - Anexo 6 (LRF, Art. 53, inciso III)

Em reais

JUROS NOMINAIS	Até o Bimestre
	VALOR INCORRIDO
Juros, Encargos e Variações Monetárias Ativos (XXXVI)	2.362.435,67
Juros, Encargos e Variações Monetárias Passivos (XXXVII)	0,00
RESULTADO NOMINAL (SEM RPPS) - Acima da Linha (XXXVIII) = XXXV + (XXXVI - XXXVII)	5.610.280,29
META FISCAL PARA O RESULTADO NOMINAL	VALOR CORRENTE
Meta fixada no Anexo de Metas Fiscais da LDO para o exercício de referência	13.648.263,00

CÁLCULO DO RESULTADO NOMINAL	SALDO	
	Em 31/Dez/2022 (a)	Em 6º Bimestre (b)
DÍVIDA CONSOLIDADA (XXXIX)	62.341.794,41	60.613.335,22
DEDUÇÕES (XL)	-1.316.868,80	130.596,36
Disponibilidade de Caixa	-1.316.868,80	130.596,36
Disponibilidade de Caixa bruta	1.566.244,74	4.227.558,13
(-) Restos a Pagar Processados (XLI)	2.883.113,54	4.096.961,77
(-) Depósitos Restituíveis e Valores Vinculados	0,00	0,00
Demais Haveres Financeiros	0,00	0,00
DÍVIDA CONSOLIDADA LÍQUIDA (XLII) = (XXXIX - XL)	63.658.663,21	60.482.738,86
RESULTADO NOMINAL - Abaixo da Linha (XLIII) = (XLIIa - XLIIb)		3.175.924,35

AJUSTE METODOLÓGICO	Até o Bimestre
VARIAÇÃO SALDO RPP = (XLIV) = (XLIIb - XLIIa)	1.213.848,23
RECEITA DE ALIENAÇÃO DE INVESTIMENTOS PERMANENTES (XLV) = (XI)	0,00
VARIAÇÃO CAMBIAL (XLVI)	0,00
VARIAÇÃO DO SALDO DE PRECATÓRIOS INTEGRANTES DA DC (XLVII)	1.578.216,83
VARIAÇÃO DO SALDO DAS DEMAIS OBRIGAÇÕES INTEGRANTES DA DC (XLVIII)	131.948,80
OUTROS AJUSTES (XLIX)	- 489.657,92
RESULTADO NOMINAL (SEM RPPS) AJUSTADO - Abaixo da Linha (L) = XLIII + (XLIV - XLV + XLVI + XLVII + XLVIII) +/- (XLIX)	5.610.280,29
RESULTADO PRIMÁRIO (SEM RPPS) - Abaixo da Linha (LI) = (L) - (XXXVI - XXXVII)	3.247.844,62

INFORMAÇÕES ADICIONAIS	PREVISÃO ORÇAMENTÁRIA
SALDO DE EXERCÍCIOS ANTERIORES	1.180.000,00
Recursos Arrecadados em Exercícios Anteriores - RPPS	0,00
Superávit Financeiro Utilizado para Abertura e Reabertura de Créditos Adicionais	1.180.000,00
RESERVA ORÇAMENTÁRIA DO RPPS	0,00

DEMONSTRATIVO DE CUMPRIMENTO DO LIMITE PARA DESPESAS PRIMÁRIAS CORRENTES						
DESPESAS PRIMÁRIAS CORRENTES * APURADAS CONFORME O ART. 4º DA LC 156/16 (INCLUÍDAS AS DESPESAS INTRA-ORÇAMENTÁRIAS)	Despesas Empenhadas		Despesas Liquidadas		Inscritas em RP Não Processados	
	Até o Bimestre	Até o Bimestre	Até o Bimestre	Até o Bimestre	Até o Bimestre	Até o Bimestre
DESPESAS CORRENTES (XLI)	0,00	0,00	0,00	0,00	0,00	0,00
Pessoal e Encargos Sociais	0,00	0,00	0,00	0,00	0,00	0,00
Juros e Encargos da Dívida (XLII)	0,00	0,00	0,00	0,00	0,00	0,00
Outras Despesas Correntes	0,00	0,00	0,00	0,00	0,00	0,00
DESPESAS PRIMÁRIAS CORRENTES (XLIII) = (XLI - XLII)	0,00	0,00	0,00	0,00	0,00	0,00
Transferências Constitucionais (XLIV)	0,00	0,00	0,00	0,00	0,00	0,00
Contribuições para o PIS/PASEP (XLV)	0,00	0,00	0,00	0,00	0,00	0,00
DESPESAS PRIMÁRIAS CORRENTES APURADAS CONFORME O ART. 4º DA LC 156/16 (XLVI)	0,00	0,00	0,00	0,00	0,00	0,00

FONTE: Sistema: Sistema CONTÁBIL, Unidade Responsável: PREFEITURA MUNICIPAL DE PONTO NOVO, Emissão: 25/01/2024, às 11:00:43, Assinado Digitalmente no dia 25/01/2024, às 11:00:43.

THIAGO GILLENO SALES DE OLIVEIRA
Prefeito Municipal
CPF: 006.812.475-92

STEPHENSON GIL SOUZA
Tesoureiro
CPF: 519.643.685-53

ADAO DE ALMEIDA SILVA JUNIOR
Contador(a)
Reg. Prof.: CRC 036215/O-0



DIÁRIO OFICIAL

PREFEITURA MUNICIPAL DE PONTO NOVO - BA

SEXTA-FEIRA
26 DE JANEIRO DE 2024
ANO IV - EDIÇÃO Nº 13

Edição eletrônica disponível no site www.pmpontonovo.transparenciaoficialba.com.br e garantido sua autenticidade por certificado digital ICP-BRASIL



BA - EXECUTIVO
PREFEITURA MUNICIPAL DE PONTO NOVO
RELATÓRIO RESUMIDO DE EXECUÇÃO ORÇAMENTÁRIA
DEMONSTRATIVOS DOS RESTOS A PAGAR POR PODER E ÓRGÃO
ORÇAMENTO FISCAL DA SEGURIDADE SOCIAL
(Janeiro a Dezembro) - 6º Bimestre de 2023

RREO - Anexo 7 (LRF, Art. 53, inciso V)

Em Reais

PODER / ÓRGÃO	RESTOS A PAGAR PROCESSADOS E NÃO PROCESSADOS LIQUIDADOS EM EXERCÍCIOS ANTERIORES					RESTOS A PAGAR NÃO PROCESSADOS					Saldo Total L = (e + k)	
	Inscritos		Pagos (c)	Cancelados (d)	Saldo e = (a + b) - (c + d)	Inscritos		Liquidados (h)	Pagos (i)	Cancelados (j)		Saldo k = (f + g) - (i + j)
	Em Exercícios Anteriores (a)	Em 31 de dezembro de 2022 (b)				Em Exercícios Anteriores (f)	Em 31 de dezembro de 2022 (g)					
RESTOS A PAGAR (EXCETO INTRA-ORÇAMENTÁRIOS) (I)	1.433.396,07	1.449.717,47	1.109.427,84	0,00	1.773.685,70	279.512,15	36.644,40	36.644,40	36.644,40	0,00	279.512,15	2.053.197,85
PODER EXECUTIVO	1.433.396,07	1.449.717,47	1.109.427,84	0,00	1.773.685,70	279.512,15	36.644,40	36.644,40	36.644,40	0,00	279.512,15	2.053.197,85
PREFEITURA MUNICIPAL DE PONTO NOVO	1.433.036,03	1.368.929,01	1.097.986,04	0,00	1.703.979,00	279.512,15	36.644,40	36.644,40	36.644,40	0,00	279.512,15	1.983.491,15
FUNDO MUNICIPAL DE SAÚDE DE PONTO NOVO	210,04	49.758,87	6.941,80	0,00	43.027,11	0,00	0,00	0,00	0,00	0,00	0,00	43.027,11
FUNDO MUNICIPAL DE ASSISTÊNCIA SOCIAL DE PONTO NOVO	150,00	30.129,59	4.500,00	0,00	25.779,59	0,00	0,00	0,00	0,00	0,00	0,00	25.779,59
INSTITUTO DE PREVIDÊNCIA DE PONTO NOVO	0,00	900,00	0,00	0,00	900,00	0,00	0,00	0,00	0,00	0,00	0,00	900,00
PODER LEGISLATIVO	0,00	0,00	0,00	0,00	0,00	0,00	0,00	0,00	0,00	0,00	0,00	0,00
CÂMARA MUNICIPAL DE PONTO NOVO	0,00	0,00	0,00	0,00	0,00	0,00	0,00	0,00	0,00	0,00	0,00	0,00
RESTOS A PAGAR (INTRA-ORÇAMENTÁRIOS) (II)	0,00	0,00	0,00	0,00	0,00	0,00	0,00	0,00	0,00	0,00	0,00	0,00
TOTAL (XIV) = (XII + XIII)	1.433.396,07	1.449.717,47	1.109.427,84	0,00	1.773.685,70	279.512,15	36.644,40	36.644,40	36.644,40	0,00	279.512,15	2.053.197,85

FONTE: Sistema: Sistema CONTÁBIL, Unidade Responsável: PREFEITURA MUNICIPAL DE PONTO NOVO, Emissão: 25/01/2024, às 17:44:31, Assinado Digitalmente no dia 25/01/2024, às 17:44:31.

THIAGO GILLENOS SALES DE OLIVEIRA
Prefeito Municipal
CPF : 006.812.475-92

STEPHENSON GIL SOUZA
Tesoreroiro
CPF : 519.643.685-53

LEANDRO MAIA SOUZA
Contador(a)
Reg. Prof.: CRC/BA 040732/O-5



DIÁRIO OFICIAL

PREFEITURA MUNICIPAL DE PONTO NOVO - BA

SEXTA-FEIRA
26 DE JANEIRO DE 2024
ANO IV - EDIÇÃO Nº 13

Edição eletrônica disponível no site www.pmpontonovo.transparenciaoficialba.com.br e garantido sua autenticidade por certificado digital ICP-BRASIL

BA - EXECUTIVO

PREFEITURA MUNICIPAL DE PONTO NOVO

RELATÓRIO RESUMIDO DE EXECUÇÃO ORÇAMENTÁRIA

DEMONSTRATIVO DAS RECEITAS E DESPESAS COM MANUTENÇÃO E DESENVOLVIMENTO DO ENSINO - MDE

ORÇAMENTO FISCAL DA SEGURIDADE SOCIAL

(Janeiro a Dezembro) - 6º Bimestre de 2023

RREO - Anexo 8 (LDB, art. 72)

Em Reais



RECEITA RESULTANTE DE IMPOSTOS (Arts. 212 e 212-A da Constituição Federal)					
RECEITA RESULTANTE DE IMPOSTOS (caput do art. 212 da Constituição)	PREVISÃO ATUALIZADA (a)		RECEITAS REALIZADAS Até o Bimestre(b)		
1- RECEITA DE IMPOSTOS	4.307.000,00		4.507.029,29		
1.1- Receita Resultante do Imposto sobre a Propriedade Predial e Territorial Urbana - IPTU	90.000,00		60.337,10		
1.2- Receita Resultante do Imposto sobre Transmissão Inter Vivos - ITBI	27.000,00		23.024,73		
1.3- Receita Resultante do Imposto sobre Serviços de Qualquer Natureza - ISS	1.380.000,00		2.925.519,38		
1.4- Receita Resultante do Imposto de Renda Retido na Fonte - IRRF	2.810.000,00		1.498.148,08		
2- RECEITA DE TRANSFERÊNCIAS CONSTITUCIONAIS E LEGAIS	31.935.000,00		35.145.931,98		
2.1- Cota-Parte FPM	27.500.000,00		30.460.987,46		
2.1.1- Parcela referente à CF, art. 159, I, alínea b	27.500.000,00		27.908.636,36		
2.1.2- Parcela referente à CF, art. 159, I, alínea d e e	0,00		2.552.351,10		
2.2- Cota-Parte ICMS	4.000.000,00		4.151.290,39		
2.3- Cota-Parte IPI-Exportação	30.000,00		23.519,71		
2.4- Cota-Parte ITR	5.000,00		5.574,10		
2.5- Cota-Parte IPVA	400.000,00		504.560,32		
2.6- Cota-Parte IOF-Ouro	0,00		0,00		
2.7- Compensações Financeiras Provenientes de Impostos e Transferências Constitucionais	0,00		0,00		
3- TOTAL DA RECEITA DE IMPOSTOS (1 + 2)	36.242.000,00		39.652.961,27		
4- TOTAL DESTINADO AO FUNDEB - 20% DE ((2.1.1) + (2.2) + (2.3) + (2.4) + (2.5) + (2.7))	6.387.000,00		6.518.716,18		
5- VALOR MÍNIMO A SER APLICADO ALÉM DO VALOR DESTINADO AO FUNDEB - 5% DE ((2.1.1) + (2.2) + (2.3) + (2.4) + (2.5) + (2.7)) + 25% DE ((1.1) + (1.2) + (1.3) + (1.4) + (2.1.2) + (2.6))	2.673.500,00		3.394.524,14		
FUNDEB					
RECEITAS RECEBIDAS DO FUNDEB NO EXERCÍCIO	PREVISÃO ATUALIZADA (a)		RECEITAS REALIZADAS Até o Bimestre (b)		
6- RECEITAS RECEBIDAS DO FUNDEB	41.600.000,00		35.542.745,00		
6.1- FUNDEB - Impostos e Transferências de Impostos	21.600.000,00		21.349.783,83		
6.1.1- Principal	21.000.000,00		21.302.508,43		
6.1.2- Rendimentos de Aplicação Financeira	600.000,00		47.275,40		
6.1.3- Ressarcimento de recursos do Fundeb	0,00		0,00		
6.2- FUNDEB - Complementação da União - VAAF	9.000.000,00		6.528.858,41		
6.2.1- Principal	9.000.000,00		6.528.858,41		
6.2.2- Rendimentos de Aplicação Financeira	0,00		0,00		
6.2.3- Ressarcimento dos recursos do Fundeb	0,00		0,00		
6.3- FUNDEB - Complementação da União - VAAT	11.000.000,00		7.037.274,02		
6.3.1- Principal	11.000.000,00		7.037.274,02		
6.3.2- Rendimentos de Aplicação Financeira	0,00		0,00		
6.3.3- Ressarcimento de recursos do Fundeb	0,00		0,00		
6.4- FUNDEB - Complementação da União - VAAR	0,00		626.828,74		
6.4.1- Principal	0,00		626.828,74		
6.4.2- Rendimentos de Aplicação Financeira	0,00		0,00		
6.4.3- Ressarcimento de recursos do Fundeb	0,00		0,00		
7- RESULTADO LÍQUIDO DAS TRANSFERÊNCIAS DO FUNDEB (6.1.1 - 4)	14.613.000,00		14.783.792,25		
RECURSOS RECEBIDOS EM EXERCÍCIOS ANTERIORES E NÃO UTILIZADOS (SUPERÁVIT)	VALOR				
8- TOTAL DOS RECURSOS DE SUPERÁVIT	203.951,14				
8.1- SUPERÁVIT DO EXERCÍCIO IMEDIATAMENTE ANTERIOR	203.951,14				
8.2- SUPERÁVIT RESIDUAL DE OUTROS EXERCÍCIOS	0,00				
9- TOTAL DOS RECURSOS DO FUNDEB DISPONÍVEIS PARA UTILIZAÇÃO (6 + 8)	35.746.696,14				
DESPESAS COM RECURSOS DO FUNDEB (Por Subfunção)6	DOTAÇÃO ATUALIZADA (c)	DESPESAS EMPENHADAS Até o Bimestre (d)	DESPESAS LIQUIDADAS Até o Bimestre (e)	DESPESAS PAGAS Até o Bimestre (f)	INSCRITAS EM RESTOS A PAGAR NÃO PROCESSADOS 6 (g)
10- TOTAL DAS DESPESAS COM RECURSOS DO FUNDEB	37.097.593,90	37.054.095,58	37.054.095,58	35.808.492,36	0,00
10.1- PROFISSIONAIS DA EDUCAÇÃO BÁSICA	28.331.686,95	28.323.541,72	28.323.541,72	28.312.291,24	0,00
10.1.1- Educação Infantil	3.041.504,68	3.038.229,00	3.038.229,00	3.038.229,00	0,00
10.1.2- Ensino Fundamental	25.287.182,27	25.285.312,72	25.285.312,72	25.274.062,24	0,00
10.1.3- Educação de Jovens e Adultos	3.000,00	0,00	0,00	0,00	0,00
10.1.4- Educação Especial	0,00	0,00	0,00	0,00	0,00
10.1.5- Administração Geral	0,00	0,00	0,00	0,00	0,00
10.2- OUTRAS DESPESAS	8.765.906,95	8.730.553,86	8.730.553,86	7.496.201,12	0,00
10.2.1- Educação Infantil	1.483.276,12	1.472.063,19	1.472.063,19	1.363.748,02	0,00
10.2.2- Ensino Fundamental	7.277.230,83	7.258.490,67	7.258.490,67	6.132.453,10	0,00
10.2.3- Educação de Jovens e Adultos	4.400,00	0,00	0,00	0,00	0,00
10.2.4- Educação Especial	0,00	0,00	0,00	0,00	0,00
10.2.5- Administração Geral	0,00	0,00	0,00	0,00	0,00
10.2.6- Transporte (Escolar)	0,00	0,00	0,00	0,00	0,00
10.2.7- Outras	1.000,00	0,00	0,00	0,00	0,00



DIÁRIO OFICIAL

PREFEITURA MUNICIPAL DE PONTO NOVO - BA

SEXTA-FEIRA
26 DE JANEIRO DE 2024
ANO IV - EDIÇÃO Nº 13

Edição eletrônica disponível no site www.pmpontonovo.transparenciaoficialba.com.br e garantido sua autenticidade por certificado digital ICP-BRASIL

INDICADORES DO FUNDEB						
DESPESAS CUSTEADAS COM RECEITAS DO FUNDEB RECEBIDAS NO EXERCÍCIO	DESPESAS EMPENHADAS Até o Bimestre (d)	DESPESAS LIQUIDADAS Até o Bimestre (e)	DESPESAS PAGAS Até o Bimestre (f)	INSCRITAS EM RESTOS A PAGAR NÃO PROCESSADOS	INSCRITAS EM RESTOS A PAGAR NÃO PROCESSADOS (SEM DISPONIBILIDADE DE CAIXA)	DESPESAS EMPENHADAS EM VALOR SUPERIOR AO TOTAL DAS RECEITAS RECEBIDAS NO
11- TOTAL DAS DESPESAS CUSTEADAS COM RECURSOS DO FUNDEB RECEBIDAS NO EXERCÍCIO	37.054.095,58	37.054.095,58	35.808.492,36	0,00	0,00	1.511.350,58
11.1- Total das Despesas custeadas com FUNDEB - Impostos e Transferências de Impostos	31.817.451,42	31.817.451,42	30.604.256,06	0,00	0,00	10.467.667,59
11.2- Total das Despesas custeadas com FUNDEB - Complementação da União - VAAF	0,00	0,00	0,00	0,00	0,00	0,00
11.3- Total das Despesas custeadas com FUNDEB - Complementação da União - VAAT	5.236.644,16	5.236.644,16	5.204.236,30	0,00	0,00	0,00
11.4- Total das Despesas custeadas com FUNDEB - Complementação da União - VAAR	0,00	0,00	0,00	0,00	0,00	0,00
12- TOTAL DAS DESPESAS DO FUNDEB COM PROFISSIONAIS DA EDUCAÇÃO BÁSICA	28.323.541,72	28.323.541,72	28.312.291,24	0,00	0,00	0,00
13- Total das Despesas custeadas com FUNDEB - Complementação da União - VAAT Aplicadas na Educação Infantil	3.842.974,16	3.842.974,16	3.810.566,30	0,00	0,00	0,00
14- Total das Despesas custeadas com FUNDEB - Complementação da União - VAAT Aplicadas em Despesa de Capital	2.122.666,29	2.122.666,29	2.090.258,43	0,00	0,00	0,00
INDICADORES - Art. 212-A, inciso XI e § 3º - Constituição Federal	VALOR EXIGIDO (j)		VALOR APLICADO (k)	VALOR CONSIDERADO APÓS DEDUÇÕES(l)		% APLICADA (m)
15- Mínimo de 70% do FUNDEB na Remuneração dos Profissionais da Educação Básica	24.441.141,38		28.323.541,72	28.323.541,72		81,12
16- Percentual de 50% da Complementação da União ao FUNDEB (VAAT) na Educação Infantil	3.518.637,01		3.842.974,16	3.842.974,16		54,61
17- Mínimo de 15% da Complementação da União ao FUNDEB - VAAT em Despesas de Capital	1.055.591,10		2.122.666,29	2.122.666,29		30,16
INDICADOR - Art.25, § 3º - Lei nº 14.113, de 2020 - (Máximo de 10% de Superávit)	VALOR MÁXIMO PERMITIDO (n)	VALOR NÃO APLICADO (o)	VALOR NÃO APLICADO APÓS AJUSTE(p)	VALOR NÃO APLICADO EXCEDENTE AO MÁXIMO PERMITIDO(q)	% NÃO APLICADA (r)	
18- Total da Receita Recebida e não Aplicada no Exercício	3.554.274,50	0,00	0,00	0,00	0,00	
INDICADOR - Art.25, § 3º - Lei nº 14.113, de 2020 - (Aplicação do Superávit de Exercício Anterior)	VALOR DE SUPERÁVIT PERMITIDO NO EXERCÍCIO ANTERIOR (s)	VALOR NÃO APLICADO NO EXERCÍCIO ANTERIOR (t)	VALOR DE SUPERÁVIT APLICADO ATÉ O PRIMEIRO QUADRIMESTRE (u)	VALOR APLICADO APÓS O PRIMEIRO QUADRIMESTRE (v)	VL. TOTAL DE SUPERÁVIT NÃO APLICADO ATÉ O FINAL DO EXERCÍCIO (w)	VALOR APLICADO ATÉ O PRIMEIRO QUADRIMESTRE QUE INTEGRARÁ O LIMITE CONSTITUCIONAL (x)
19- Total das Despesas custeadas com Superávit do FUNDEB	2.050.962,62	2.050.962,62	0,00	0,00	2.050.962,62	0,00
19.1- Total das Despesas custeadas com FUNDEB - Impostos e Transferências de Impostos	2.050.962,62	2.050.962,62	0,00	0,00	2.050.962,62	0,00
19.2- Total das Despesas custeadas com FUNDEB - Complementação da União (VAAF + VAAT)	0,00	0,00	0,00	0,00	0,00	0,00
DESPESAS COM MANUTENÇÃO E DESENVOLVIMENTO DO ENSINO - MDE - CUSTEADAS COM RECEITA DE IMPOSTOS (EXCETO FUNDEB)						
DESPESAS COM AÇÕES TÍPICAS DE MDE - RECEITAS DE IMPOSTOS - EXCETO FUNDEB (Por Subfunção)	DOTAÇÃO ATUALIZADA (c)	DESPESAS EMPENHADAS (d)	DESPESAS LIQUIDADAS (e)	DESPESAS PAGAS (f)	INSCRITAS EM RESTOS A PAGAR NÃO PROCESSADOS (g)	
20-TOTAL DAS DESPESAS COM AÇÕES TÍPICAS DE MDE CUSTEADAS COM RECEITAS DE IMPOSTOS	3.971.873,01	3.939.500,70	3.939.500,70	3.479.682,73	0,00	
20.1- Educação Infantil	55.724,92	52.800,00	52.800,00	52.800,00	0,00	
20.2- Ensino Fundamental	3.840.798,09	3.817.355,09	3.817.355,09	3.357.537,12	0,00	
20.3- Educação de Jovens e Adultos	75.350,00	69.345,61	69.345,61	69.345,61	0,00	
20.4- Educação Especial	0,00	0,00	0,00	0,00	0,00	
20.5- Administração Geral	0,00	0,00	0,00	0,00	0,00	
20.6- Transporte (Escolar)	0,00	0,00	0,00	0,00	0,00	
20.7- Outras	0,00	0,00	0,00	0,00	0,00	
DESPESAS COM MANUTENÇÃO E DESENVOLVIMENTO DO ENSINO - MDE - CUSTEADAS COM RECEITA DE IMPOSTOS E COM RECURSOS DO FUNDEB						
DESPESAS COM AÇÕES TÍPICAS DE MDE - RECEITAS DE IMPOSTOS E RECURSOS DO FUNDEB (Por Área de Atuação)	DOTAÇÃO ATUALIZADA (c)	DESPESAS EMPENHADAS (d)	DESPESAS LIQUIDADAS (e)	DESPESAS PAGAS (f)	INSCRITAS EM RESTOS A PAGAR NÃO PROCESSADOS (g)	
21- TOTAL DAS DESPESAS COM AÇÕES TÍPICAS DE MDE CUSTEADAS COM RECEITAS DE IMPOSTOS E FUNDEB	41.069.466,91	40.993.596,28	40.993.596,28	39.288.175,09	0,00	
21.1- EDUCAÇÃO INFANTIL	4.580.505,72	4.563.092,19	4.563.092,19	4.454.777,02	0,00	
21.1.1 - Creche	0,00	0,00	0,00	0,00	0,00	
21.1.2 - Pré-escola	4.580.505,72	4.563.092,19	4.563.092,19	4.454.777,02	0,00	
21.2- ENSINO FUNDAMENTAL	36.488.961,19	36.430.504,09	36.430.504,09	34.833.398,07	0,00	
APURAÇÃO DAS DESPESAS PARA FINS DE LIMITE MÍNIMO CONSTITUCIONAL VALOR						
22- TOTAL DAS DESPESAS DE MDE CUSTEADAS COM RECURSOS DE IMPOSTOS = L20(d ou e)						3.939.500,70
23- TOTAL DAS RECEITAS TRANSFERIDAS AO FUNDEB = (L4)						6.518.716,18
24- (-) RECEITAS DO FUNDEB NÃO UTILIZADAS NO EXERCÍCIO, EM VALOR SUPERIOR A 10% = L18(q)						0,00
25- VALOR APLICADO ATÉ O PRIMEIRO QUADRIMESTRE QUE INTEGRARÁ O LIMITE CONSTITUCIONAL = L19.1(x)						0,00
26- (-) RESTOS A PAGAR NÃO PROCESSADOS INSCRITOS NO EXERCÍCIO SEM DISPONIBILIDADE FINANCEIRA DE RECURSOS DE IMPOSTOS4						0,00
27- CANCELAMENTO, NO EXERCÍCIO, DE RP INSCRITOS COM DISP. FINANCEIRA DE RECURSOS DE IMPOSTOS VINCULADOS AO ENSINO = L30.1(af) + L30.2(af)						0,00
28- TOTAL DAS DESPESAS PARA FINS DE LIMITE (22 + 23 - 24 + 25 - 26 - 27)						10.458.216,88
APURAÇÃO DO LIMITE MÍNIMO CONSTITUCIONAL	VALOR EXIGIDO (z)	VALOR APLICADO (aa)		% APLICADA (ab)		
29- APLICAÇÃO EM MDE SOBRE A RECEITA RESULTANTE DE IMPOSTOS	9.913.240,32	10.458.216,88		26,37		
RESTOS A PAGAR INSCRITOS EM EXERCÍCIOS ANTERIORES COM DISPONIBILIDADE FINANCEIRA DE RECURSOS DE IMPOSTOS E DO FUNDEB	SALDO INICIAL (ac)	RP LIQUIDADOS (ad)	RP PAGOS (ae)	RP CANCELADOS (af)	SALDO FINAL ag=(ac)-(ad)-(af)	
30- RESTOS A PAGAR DE DESPESAS COM MDE	1.406.057,53	1.156.057,53	1.124.393,63	0,00	281.663,90	
30.1 - Executadas com Recursos de Impostos e Transferências de Impostos	80.161,30	80.161,30	70.000,00	0,00	10.161,30	
30.2 - Executadas com Recursos do FUNDEB - Impostos	1.325.896,23	1.075.896,23	1.054.393,63	0,00	271.502,60	
30.3 - Executadas com Recursos do FUNDEB - Complementação da União (VAAT + VAAF+VAAR)	0,00	0,00	0,00	0,00	0,00	



DIÁRIO OFICIAL

PREFEITURA MUNICIPAL DE PONTO NOVO - BA

SEXTA-FEIRA
26 DE JANEIRO DE 2024
ANO IV - EDIÇÃO Nº 13

Edição eletrônica disponível no site www.pmpontonovo.transparenciaoficialba.com.br e garantido sua autenticidade por certificado digital ICP-BRASIL

RECEITAS ADICIONAIS PARA FINANCIAMENTO DO ENSINO	PREVISÃO ATUALIZADA (a)		RECEITAS REALIZADAS Até o Bimestre(b)		
31- TOTAL DAS RECEITAS ADICIONAIS PARA FINANCIAMENTO DO ENSINO = (35 + 36 + 37 + 38 + 39)		2.712.000,00			2.019.054,14
31.1- RECEITA DE TRANSFERÊNCIAS DO FNDE (INCLUINDO RENDIMENTOS DE APLICAÇÃO FINANCEIRA)		2.091.000,00			2.019.047,54
31.1.1- Salário-Educação		1.009.000,00			708.834,58
31.1.2- PDDE		57.000,00			9.344,90
31.1.3- PNAE		695.000,00			986.211,76
31.1.4 - PNATE		150.000,00			213.062,96
31.1.5- Outras Transferências do FNDE		180.000,00			101.593,34
31.2- RECEITA DE TRANSFERÊNCIAS DE CONVÊNIOS		621.000,00			6,60
31.3- RECEITA DE ROYALTIES DESTINADOS À EDUCAÇÃO		0,00			0,00
31.4- RECEITA DE OPERAÇÕES DE CRÉDITO VINCULADAS À EDUCAÇÃO		0,00			0,00
31.5- OUTRAS RECEITAS PARA FINANCIAMENTO DO ENSINO		0,00			0,00
OUTRAS DESPESAS COM EDUCAÇÃO (Por Subfunção)6	DOTAÇÃO ATUALIZADA (c)	DESPESAS EMPENHADAS (d)	DESPESAS LIQUIDADAS (e)	DESPESAS PAGAS (f)	INSCRITAS EM RESTOS A PAGAR NÃO PROCESSADOS (g)
32- TOTAL DAS OUTRAS DESPESAS COM EDUCAÇÃO	2.535.895,48	2.505.067,18	2.505.067,18	2.505.067,18	0,00
32.1- EDUCAÇÃO INFANTIL	409.829,33	409.193,07	409.193,07	409.193,07	0,00
32.2- ENSINO FUNDAMENTAL	884.746,15	875.923,99	875.923,99	875.923,99	0,00
32.3- ENSINO MÉDIO	0,00	0,00	0,00	0,00	0,00
32.4- ENSINO SUPERIOR	0,00	0,00	0,00	0,00	0,00
32.5- ENSINO PROFISSIONAL	0,00	0,00	0,00	0,00	0,00
32.6- EDUCAÇÃO DE JOVENS E ADULTOS	3.000,00	0,00	0,00	0,00	0,00
32.7- EDUCAÇÃO ESPECIAL	0,00	0,00	0,00	0,00	0,00
32.8- OUTRAS	1.238.320,00	1.219.950,12	1.219.950,12	1.219.950,12	0,00
TOTAL GERAL DAS DESPESAS COM EDUCAÇÃO	DOTAÇÃO ATUALIZADA (c)	DESPESAS EMPENHADAS (d)	DESPESAS LIQUIDADAS (e)	DESPESAS PAGAS (f)	INSCRITAS EM RESTOS A PAGAR NÃO PROCESSADOS (g)
33- TOTAL GERAL DAS DESPESAS COM EDUCAÇÃO (10 + 20 + 32)	43.605.362,39	43.498.663,46	43.498.663,46	41.793.242,27	0,00
33.1- Despesas Correntes	39.817.446,67	39.721.163,59	39.721.163,59	38.787.488,85	0,00
33.1.1- Pessoal Ativo	29.858.003,01	29.836.565,15	29.836.565,15	29.825.175,85	0,00
33.1.2- Pessoal Inativo	1.000,00	0,00	0,00	0,00	0,00
33.1.3-Transferências às instituições comunitárias, confessionais ou filantrópicas sem fins lucrativos	0,00	0,00	0,00	0,00	0,00
33.1.4- Outras Despesas Correntes	9.958.443,66	9.884.598,44	9.884.598,44	8.962.313,00	0,00
33.2- Despesas de Capital	3.787.915,72	3.777.499,87	3.777.499,87	3.005.753,42	0,00
33.2.1- Transferências às instituições comunitárias, confessionais ou filantrópicas sem fins lucrativos	0,00	0,00	0,00	0,00	0,00
33.2.2- Outras Despesas de Capital	3.787.915,72	3.777.499,87	3.777.499,87	3.005.753,42	0,00
CONTROLE DA DISPONIBILIDADE FINANCEIRA E CONCILIAÇÃO BANCÁRIA	FUNDEB		SALÁRIO EDUCAÇÃO		
34- DISPONIBILIDADE FINANCEIRA EM 31 DE DEZEMBRO DE <EXERCÍCIO ANTERIOR>		203.951,14			17.549,45
35- (+) INGRESSO DE RECURSOS ATÉ O BIMESTRE (orçamentário)		35.542.745,00			708.834,58
36- (-) PAGAMENTOS EFETUADOS ATÉ O BIMESTRE (orçamentário e restos a pagar)		36.862.885,99			616.115,74
37- (=) DISPONIBILIDADE FINANCEIRA ATÉ O BIMESTRE		- 1.116.189,85			110.268,29
38- (+) AJUSTES POSITIVOS (RETENÇÕES E OUTROS VALORES EXTRAORÇAMENTÁRIOS		2.332.435,43			0,00
39- (-) AJUSTES NEGATIVOS (OUTROS VALORES EXTRAORÇAMENTÁRIOS)		0,00			110.258,51
40- (=) SALDO FINANCEIRO CONCILIADO (Saldo Bancário)		1.216.245,58			9,78

FONTE: Sistema: Sistema CONTÁBIL, Unidade Responsável: PREFEITURA MUNICIPAL DE PONTO NOVO, Emissão:25/01/2024, às 10:59:09, Assinado Digitalmente no dia 25/01/2024, às 10:59:09.

1 SE RESULTADO LÍQUIDO DA TRANSFERÊNCIA (7) > 0 = ACRÉSCIMO RESULTANTE DAS TRANSFERÊNCIAS DO FUNDEB, SE RESULTADO LÍQUIDO DA TRANSFERÊNCIA (7) < 0 = DECRÉSCIMO RESULTANTE DAS TRANSFERÊNCIAS DO FUNDEB

2 Limites mínimos anuais a serem cumpridos no encerramento do exercício.

3 Art. 25, § 3º, Lei 14.113/2020: "Até 10% (dez por cento) dos recursos recebidos à conta dos Fundos, inclusive relativos à complementação da União, nos termos do § 2º do art. 16 desta Lei, poderão ser utilizados no primeiro quadrimestre do exercício imediatamente subsequente, mediante abertura de crédito adicional."

4 Os valores referentes à parcela dos Restos a Pagar inscritos sem disponibilidade financeira vinculada à educação deverão ser informados somente no RREO do último bimestre do exercício.

5 Nos cinco primeiros bimestres do exercício o acompanhamento será feito com base na despesa liquidada. No último bimestre do exercício, o valor deverá corresponder ao total da despesa empenhada.

6 As linhas representam áreas de atuação e não correspondem exatamente às subfunções da Função Educação. As despesas classificadas nas demais subfunções típicas e nas subfunções atípicas deverão ser rateadas para essas áreas de atuação.

7 Valor inscrito em RPNP sem disponibilidade de caixa, que não deve ser considerado na apuração dos indicadores e limites.

8 Controle da execução de restos a pagar considerados no cumprimento do limite mínimo dos exercícios anteriores.

THIAGO GILLENO SALES DE OLIVEIRA
Prefeito Municipal
CPF: 006.812.475-92

STHEPHENSON GIL SOUZA
Tesoreroiro
CPF: 519.643.685-53

ADAO DE ALMEIDA SILVA JUNIOR
Contador(a)
Reg. Prof.: CRC 036215/O-0



DIÁRIO OFICIAL

PREFEITURA MUNICIPAL DE PONTO NOVO - BA

SEXTA-FEIRA
26 DE JANEIRO DE 2024
ANO IV - EDIÇÃO Nº 13

Edição eletrônica disponível no site www.pmpontonovo.transparenciaoficialba.com.br e garantido sua autenticidade por certificado digital ICP-BRASIL

BA - EXECUTIVO

PREFEITURA MUNICIPAL DE PONTO NOVO

RELATÓRIO RESUMIDO DE EXECUÇÃO ORÇAMENTÁRIA

DEMONSTRATIVO DAS RECEITAS DE OPERAÇÕES DE CRÉDITO E DESPESAS DE CAPITAL

ORÇAMENTO FISCAL DA SEGURIDADE SOCIAL

(Janeiro a Dezembro) - 6º Bimestre de 2023



RREO - ANEXO 9 (LRF, art.53, § 1º, inciso I)

Em Reais

RECEITAS	PREVISÃO ATUALIZADA (a)	RECEITAS REALIZADAS (b)	SALDO NÃO REALIZADO (c) = (a) - (b)
RECEITAS DE OPERAÇÕES DE CRÉDITO¹ (I)	0,00	0,00	0,00

DESPESAS	DOTAÇÃO ATUALIZADA (d)	DESPESAS EMPENHADAS (e)	SALDO NÃO EXECUTADO (f) = (d) - (e)
DESPESAS DE CAPITAL	10.322.154,68	10.201.875,09	120.279,59
Investimentos	8.593.682,26	8.473.415,90	120.266,36
Inversões Financeiras	0,00	0,00	0,00
Amortização da Dívida	1.728.472,42	1.728.459,19	13,23
(-) Incentivos Fiscais a Contribuinte	0,00	0,00	0,00
(-) Incentivos Fiscais a Contribuinte por Instituições Financeiras	0,00	0,00	0,00
DESPESA DE CAPITAL LÍQUIDA (II)	10.322.154,68	10.201.875,09	120.279,59
RESULTADO PARA APURAÇÃO DA REGRA DE OURO (III) = (I - II)	-10.322.154,68	-10.201.875,09	-120.279,59

FONTE: Sistema: Sistema CONTÁBIL, Unidade Responsável: PREFEITURA MUNICIPAL DE PONTO NOVO, Emissão: 25/01/2024, às 11:02:09, Assinado Digitalmente no dia 25/01/2024, às 11:02:09.

Notas:

¹ Operações de Crédito descritas na CF, art. 167, inciso III.

THIAGO GILLENO SALES DE OLIVEIRA
Prefeito Municipal
CPF: 006.812.475-92

STEPHENSON GIL SOUZA
Tesoureiro
CPF: 519.643.685-53

ADAO DE ALMEIDA SILVA JUNIOR
Contador(a)
Reg. Prof.: CRC 036215/O-0



DIÁRIO OFICIAL

PREFEITURA MUNICIPAL DE PONTO NOVO - BA

SEXTA-FEIRA
26 DE JANEIRO DE 2024
ANO IV - EDIÇÃO Nº 13

Edição eletrônica disponível no site www.pmpontonovo.transparenciaoficialba.com.br e garantido sua autenticidade por certificado digital ICP-BRASIL

BA - EXECUTIVO

PREFEITURA MUNICIPAL DE PONTO NOVO

RELATÓRIO RESUMIDO DE EXECUÇÃO ORÇAMENTÁRIA

DEMONSTRATIVO DA PROJEÇÃO ATUARIAL DO REGIME DE PREVIDÊNCIA

ORÇAMENTO FISCAL DA SEGURIDADE SOCIAL

(Janeiro a Dezembro) - 6º Bimestre de 2023



RREO - ANEXO 10 (LRF, art.53, § 1º, inciso I)

Em Reais

PLANO PREVIDENCIÁRIO				
EXERCÍCIO	RECEITAS PREVIDENCIÁRIAS (a)	DESPESAS PREVIDENCIÁRIAS (b)	RESULTADO PREVIDENCIÁRIO (c) = (a - b)	SALDO FINANCEIRO DO EXERCÍCIO (d) = ("d" exerc. Anterior) + (c)
	0,00	0,00	0,00	0,00

PLANO FINANCEIRO				
EXERCÍCIO	RECEITAS PREVIDENCIÁRIAS (a)	DESPESAS PREVIDENCIÁRIAS (b)	RESULTADO PREVIDENCIÁRIO (c) = (a - b)	SALDO FINANCEIRO DO EXERCÍCIO (d) = ("d" exerc. Anterior) + (c)
	0,00	0,00	0,00	0,00

FONTE: Sistema: Sistema CONTÁBIL, Unidade Responsável: PREFEITURA MUNICIPAL DE PONTO NOVO, Emissão:25/01/2024, às 11:02:15.
1 Projeção atuarial elaborada em 25/01/2024 e oficialmente enviada para o Ministério da Previdência Social - MP S.

THIAGO GILLENO SALES DE OLIVEIRA
Prefeito Municipal
CPF: 006.812.475-92

STEPHENSON GIL SOUZA
Tesoureiro
CPF: 519.643.685-53

ADAO DE ALMEIDA SILVA JUNIOR
Contador(a)
Reg. Prof.: CRC 036215/O-0



DIÁRIO OFICIAL

PREFEITURA MUNICIPAL DE PONTO NOVO - BA

SEXTA-FEIRA
26 DE JANEIRO DE 2024
ANO IV - EDIÇÃO Nº 13

Edição eletrônica disponível no site www.pmpontonovo.transparenciaoficialba.com.br e garantido sua autenticidade por certificado digital ICP-BRASIL

BA - EXECUTIVO

PREFEITURA MUNICIPAL DE PONTO NOVO

RELATÓRIO RESUMIDO DE EXECUÇÃO ORÇAMENTÁRIA

DEMONSTRATIVO DA RECEITA DE ALIENAÇÃO DE ATIVOS E APLICAÇÃO DOS RECURSOS

ORÇAMENTO FISCAL DA SEGURIDADE SOCIAL

(Janeiro a Dezembro) - 6º Bimestre de 2023



RREO - ANEXO 11 (LRF, art.53, § 1º, inciso I)

Em Reais

RECEITAS	PREVISÃO ATUALIZADA (a)	RECEITAS REALIZADAS (b)	SALDO A REALIZAR (c) = (a) - (b)
RECEITA DE ALIENAÇÃO DE ATIVOS (I)	45.000,00	847.100,00	-802.100,00
Receita de Alienação de Bens Móveis	45.000,00	847.100,00	-802.100,00
Receita de Alienação de Bens Imóveis	0,00	0,00	0,00
Receita de Alienação de Bens Intangíveis	0,00	0,00	0,00
Receita de Rendimentos de Aplicações Financeiras	0,00	0,00	0,00

DESPESAS	DOTAÇÃO ATUALIZADA (d)	DESPESAS EMPENHADAS	DESPESAS LIQUIDADAS	DESPESAS PAGAS (e)	DESPESAS INSCRITAS EM RESTOS A PAGAR NÃO PROCESSADOS	PAGAMENTO DE RESTOS A PAGAR (f)	SALDO A PAGAR (g) = (d-e)
APLICAÇÃO DOS RECURSOS DA ALIENAÇÃO DE ATIVOS (II)	10.322.154,68	10.201.875,09	10.201.875,09	9.261.112,09	0,00	0,00	1.061.042,59
Despesas de Capital	10.322.154,68	10.201.875,09	10.201.875,09	9.261.112,09	0,00	0,00	1.061.042,59
Investimentos	8.593.682,26	8.473.415,90	8.473.415,90	7.532.652,90	0,00	0,00	1.061.029,36
Inversões Financeiras	0,00	0,00	0,00	0,00	0,00	0,00	0,00
Amortização da Dívida	1.728.472,42	1.728.459,19	1.728.459,19	1.728.459,19	0,00	0,00	13,23
Despesas Correntes dos Regimes de Previdência	0,00	0,00	0,00	0,00	0,00	0,00	0,00
Regime Próprio do Servidores Públicos	0,00	0,00	0,00	0,00	0,00	0,00	0,00

SALDO FINANCEIRO A APLICAR	<EXERCÍCIO ANTERIOR> (h)	EXERCÍCIO (i) = (Ib - (IIe+ III))	SALDO ATUAL (j) = (IIIh + IIIi)
VALOR (III)	0,00	-8.414.012,09	-8.414.012,09

FONTE: Sistema: Sistema CONTÁBIL, Unidade Responsável: PREFEITURA MUNICIPAL DE PONTO NOVO, Emissão: 25/01/2024, às 11:02:20, Assinado Digitalmente no dia 25/01/2024, às 11:02:20.

THIAGO GILLENO SALES DE OLIVEIRA
Prefeito Municipal
CPF: 006.812.475-92

STEPHENSON GIL SOUZA
Tesoreroiro
CPF: 519.643.685-53

ADAO DE ALMEIDA SILVA JUNIOR
Contador(a)
Reg. Prof.: CRC 036215/O-0



DIÁRIO OFICIAL

PREFEITURA MUNICIPAL DE PONTO NOVO - BA

SEXTA-FEIRA
26 DE JANEIRO DE 2024
ANO IV - EDIÇÃO Nº 13

Edição eletrônica disponível no site www.pmpontonovo.transparenciaoficialba.com.br e garantido sua autenticidade por certificado digital ICP-BRASIL

BA - EXECUTIVO

PREFEITURA MUNICIPAL DE PONTO NOVO

RELATÓRIO RESUMIDO DE EXECUÇÃO ORÇAMENTÁRIA

DEMONSTRATIVO DAS RECEITAS E DESPESAS COM AÇÕES E SERVIÇOS PÚBLICOS DE SAÚDE

ORÇAMENTO FISCAL DA SEGURIDADE SOCIAL

(Janeiro a Dezembro) - 6º Bimestre de 2023



RREO - ANEXO 12 (LC 141/2012, art. 35)

RS 1,00

RECEITAS RESULTANTES DE IMPOSTOS E TRANSFERÊNCIAS CONSTITUCIONAIS E LEGAIS	PREVISÃO INICIAL	PREVISÃO ATUALIZADA (a)	RECEITA REALIZADAS	
			Até o Bimestre (b)	% (b/a)x100
RECEITA DE IMPOSTOS (I)	4.307.000,00	4.307.000,00	4.507.029,29	104,64
Receita Resultante do Imposto Predial e Territorial Urbano - IPTU	90.000,00	90.000,00	60.337,10	67,04
IPTU	90.000,00	90.000,00	60.337,10	67,04
Multas, Juros de Mora e Outros Encargos do IPTU	0,00	0,00	0,00	0,00
Receita Resultante do Imposto sobre Transmissão Inter Vivos - ITBI	27.000,00	27.000,00	23.024,73	85,28
ITBI	27.000,00	27.000,00	23.024,73	85,28
Multas, Juros de Mora e Outros Encargos do ITBI	0,00	0,00	0,00	0,00
Receita Resultante do Imposto sobre Serviços de Qualquer Natureza - ISS	1.380.000,00	1.380.000,00	2.925.519,38	211,99
ISS	1.380.000,00	1.380.000,00	2.925.519,38	211,99
Multas, Juros de Mora e Outros Encargos do ISS	0,00	0,00	0,00	0,00
Receita Resultante do Imposto sobre a Renda e Proventos de Qualquer Natureza Retido na Fonte - IRRF	2.810.000,00	2.810.000,00	1.498.148,08	53,31
RECEITA DE TRANSFERÊNCIAS CONSTITUCIONAIS E LEGAIS (II)	31.935.000,00	31.935.000,00	32.593.580,88	102,06
Cota-Parte FPM	27.500.000,00	27.500.000,00	27.908.636,36	101,49
Cota-Parte ITR	5.000,00	5.000,00	5.574,10	111,48
Cota-Parte IPVA	400.000,00	400.000,00	504.560,32	126,14
Cota-Parte ICMS	4.000.000,00	4.000.000,00	4.151.290,39	103,78
Cota-Parte IPI-Exportação	30.000,00	30.000,00	23.519,71	78,40
Compensações Financeiras Provenientes de Impostos e Transferências Constitucionais	0,00	0,00	0,00	0,00
Desoneração ICMS (LC 87/96)	0,00	0,00	0,00	0,00
Outras	0,00	0,00	0,00	0,00
TOTAL DAS RECEITAS RESULTANTES DE IMPOSTOS E TRANSFERÊNCIAS CONSTITUCIONAIS E LEGAIS - (III) = (I) + (II)	36.242.000,00	36.242.000,00	37.100.610,17	102,37

DESPESAS COM AÇÕES E SERVIÇOS PÚBLICOS DE SAÚDE (ASPS) - POR SUBFUNÇÃO E CATEGORIA ECONÔMICA	DOTAÇÃO INICIAL	DOTAÇÃO ATUALIZADA (c)	DESPESAS EMPENHADAS		DESPESAS LIQUIDADAS		DESPESAS PAGAS		Inscritas em Restos a Pagar não Processados (g)
			Até o Bimestre (d)	% (d/c)x100	Até o Bimestre (e)	% (e/c)x100	Até o Bimestre (f)	% (f/c)x100	
ATENÇÃO BÁSICA (IV)	143.000,00	477.731,57	468.803,04	98,13	468.803,04	98,13	468.803,04	98,13	0,00
Despesas Correntes	30.000,00	14.000,00	11.638,56	83,13	11.638,56	83,13	11.638,56	83,13	0,00
Despesas de Capital	113.000,00	463.731,57	457.164,48	98,58	457.164,48	98,58	457.164,48	98,58	0,00
ASSISTÊNCIA HOSPITALAR E AMBULATORIAL (V)	1.692.000,00	1.966.234,71	1.952.166,12	99,28	1.952.166,12	99,28	1.886.667,32	95,95	0,00
Despesas Correntes	1.667.000,00	1.961.234,71	1.952.166,12	99,54	1.952.166,12	99,54	1.886.667,32	96,20	0,00
Despesas de Capital	25.000,00	5.000,00	0,00	0,00	0,00	0,00	0,00	0,00	0,00
SUORTE PROFILÁTICO E TERAPÊUTICO (VI)	0,00	0,00	0,00	0,00	0,00	0,00	0,00	0,00	0,00
Despesas Correntes	0,00	0,00	0,00	0,00	0,00	0,00	0,00	0,00	0,00
Despesas de Capital	0,00	0,00	0,00	0,00	0,00	0,00	0,00	0,00	0,00
VIGILÂNCIA SANITÁRIA (VII)	16.000,00	12.200,00	0,00	0,00	0,00	0,00	0,00	0,00	0,00
Despesas Correntes	16.000,00	12.200,00	0,00	0,00	0,00	0,00	0,00	0,00	0,00
Despesas de Capital	0,00	0,00	0,00	0,00	0,00	0,00	0,00	0,00	0,00
VIGILÂNCIA EPIDEMIOLÓGICA (VIII)	65.000,00	22.700,00	0,00	0,00	0,00	0,00	0,00	0,00	0,00
Despesas Correntes	64.000,00	21.700,00	0,00	0,00	0,00	0,00	0,00	0,00	0,00
Despesas de Capital	1.000,00	1.000,00	0,00	0,00	0,00	0,00	0,00	0,00	0,00
ALIMENTAÇÃO E NUTRIÇÃO (IX)	0,00	0,00	0,00	0,00	0,00	0,00	0,00	0,00	0,00
Despesas Correntes	0,00	0,00	0,00	0,00	0,00	0,00	0,00	0,00	0,00
Despesas de Capital	0,00	0,00	0,00	0,00	0,00	0,00	0,00	0,00	0,00
OUTRAS SUBFUNÇÕES (X)	4.079.000,00	5.173.416,22	5.155.536,05	99,65	5.155.536,05	99,65	5.142.720,94	99,41	0,00
Despesas Correntes	4.069.000,00	5.097.416,22	5.080.961,05	99,68	5.080.961,05	99,68	5.068.145,94	99,43	0,00
Despesas de Capital	10.000,00	76.000,00	74.575,00	98,13	74.575,00	98,13	74.575,00	98,13	0,00
TOTAL (XI) = (IV + V + VI + VII + VIII + IX + X)	5.995.000,00	7.652.282,50	7.576.505,21	99,01	7.576.505,21	99,01	7.498.191,30	97,99	0,00

APURAÇÃO DO CUMPRIMENTO DO LIMITE MÍNIMO PARA APLICAÇÃO EM ASPS	DESPESAS EMPENHADAS (D)	DESPESAS LIQUIDADAS (E)	DESPESAS PAGAS (F)
Total das Despesas com ASPS (XII) = (XI)	7.576.505,21	7.576.505,21	7.498.191,30
(-) Restos a Pagar Não Processados Inscritos Indevidamente no Exercício sem Disponibilidade Financeira (XIII)	0,00	0,00	0,00
(-) Despesas Custeadas com Recursos Vinculados à Parcela do Percentual Mínimo que não foi Aplicada em ASPS em Exercícios Anteriores (XIV)	0,00	0,00	0,00
(-) Despesas Custeadas com Disponibilidade de Caixa Vinculada aos Restos a Pagar Cancelados (XV)	0,00	0,00	0,00
(=) VALOR APLICADO EM ASPS (XVI) = (XII - XIII - XIV - XV)	7.576.505,21	7.576.505,21	7.498.191,30
Despesa Mínima a ser Aplicada em ASPS (XVII) = (III) x 15% (LC 141/2012)	5.565.091,53	5.565.091,53	5.565.091,53
Despesa Mínima a ser Aplicada em ASPS (XVII) = (III) x % (Lei Orgânica Municipal)	-	-	-
Diferença entre o Valor Aplicado e a Despesa Mínima a ser Aplicada (XVIII) = (XVI (d ou e) - XVII)	2.011.413,68	2.011.413,68	1.933.099,77
Limite não Cumprido (XIX) = (XVIII) (Quando valor for inferior a zero)	0,00	0,00	0,00
PERCENTUAL DA RECEITA DE IMPOSTOS E TRANSFERÊNCIAS CONSTITUCIONAIS E LEGAIS APLICADO EM ASPS (XVI / III)*100 (mínimo de 15% conforme LC nº 141/2012 ou % da Lei Orgânica Municipal)	20,42	20,42	20,21



DIÁRIO OFICIAL

PREFEITURA MUNICIPAL DE PONTO NOVO - BA

SEXTA-FEIRA
26 DE JANEIRO DE 2024
ANO IV - EDIÇÃO Nº 13

Edição eletrônica disponível no site www.pmpontonovo.transparenciaoficialba.com.br e garantido sua autenticidade por certificado digital ICP-BRASIL

BA - EXECUTIVO

PREFEITURA MUNICIPAL DE PONTO NOVO

RELATÓRIO RESUMIDO DE EXECUÇÃO ORÇAMENTÁRIA

DEMONSTRATIVO DAS RECEITAS E DESPESAS COM AÇÕES E SERVIÇOS PÚBLICOS DE SAÚDE

ORÇAMENTO FISCAL DA SEGURIDADE SOCIAL

(Janeiro a Dezembro) - 6º Bimestre de 2023



CONTROLE DO VALOR REFERENTE AO PERCENTUAL MÍNIMO NÃO CUMPRIDO EM EXERCÍCIOS ANTERIORES PARA FINS DE APLICAÇÃO DOS RECURSOS VINCULADOS CONFORME ARTIGOS 25 E 26 DA LC 141/2012	LIMITE NÃO CUMPRIDO				Saldo Final (não aplicado) I (l) = (h - (i ou j))
	Saldo Inicial (no exercício atual) (h)	Despesas Custeadas no Exercício de Referência			
		Empenhado (i)	Liquidado (j)	Pago (k)	
Diferença de limite não cumprido em 2022	0,00	0,00	0,00	0,00	0,00
Diferença de limite não cumprido em 2021	0,00	0,00	0,00	0,00	0,00
Diferença de limite não cumprido em Exercícios Anteriores	0,00	0,00	0,00	0,00	0,00
TOTAL DA DIFERENÇA DE LIMITE NÃO CUMPRIDO EM EXERCÍCIOS ANTERIORES (XX)	0,00	0,00	0,00	0,00	0,00

EXECUÇÃO DE RESTOS A PAGAR

EXERCÍCIO DO EMPENHO	Valor Mínimo para aplicação em ASPS (m)	Valor aplicado em ASPS no exercício (n)	Valor aplicado além do limite mínimo (o) = (n - m), se < 0, então (o) = 0	Total inscrito em RP no exercício (p)	RPNP Inscritos Indevidamente no Exercício sem Disponibilidade Financeira q = (XIII d)	Valor inscrito em RP considerado no Limite (r) = (p - (o + q)) se < 0, então (r) = (0)	Total de RP pagos (s)	Total de RP a pagar (t)	Total de RP cancelados ou prescritos (u)	Diferença entre o valor aplicado além do limite e o total de RP cancelados (v) = ((o + q) - u)
Empenhos de 2022 (regra nova)	0,00	0,00	0,00	0,00	0,00	0,00	0,00	0,00	0,00	0,00
Empenhos de 2021 (regra nova)	0,00	0,00	0,00	0,00	0,00	0,00	0,00	0,00	0,00	0,00
Empenhos de 2020	0,00	0,00	0,00	0,00	0,00	0,00	0,00	0,00	0,00	0,00
Empenhos de 2019	0,00	0,00	0,00	0,00	0,00	0,00	0,00	0,00	0,00	0,00
Empenhos de 2018 e anteriores	0,00	0,00	0,00	0,00	0,00	0,00	0,00	0,00	0,00	0,00
TOTAL DOS RESTOS A PAGAR CANCELADOS OU PRESCRITOS ATÉ O FINAL DO EXERCÍCIO ATUAL QUE AFETARAM O CUMPRIMENTO DO LIMITE (XXI)										0,00
TOTAL DOS RESTOS A PAGAR CANCELADOS OU PRESCRITOS ATÉ O FINAL DO EXERCÍCIO ANTERIOR QUE AFETARAM O CUMPRIMENTO DO LIMITE (XXII)										0,00
TOTAL DOS RESTOS A PAGAR CANCELADOS OU PRESCRITOS NO EXERCÍCIO ATUAL QUE AFETARAM O CUMPRIMENTO DO LIMITE (XXIII) = (XXI - XXII)										0,00

CONTROLE DE RESTOS A PAGAR CANCELADOS OU PRESCRITOS CONSIDERADOS PARA FINS DE APLICAÇÃO DA DISPONIBILIDADE DE CAIXA CONFORME ARTIGO 24§ 1º e 2º DA LC 141/2012	RESTOS A PAGAR CANCELADOS OU PRESCRITOS				Saldo Final (não aplicado) I (aa) = (w - (x ou y))
	Saldo Inicial (w)	Despesas Custeadas no Exercício de Referência			
		Empenhado (x)	Liquidado (y)	Pago (z)	
Restos a pagar cancelados ou prescritos em 2020 a serem compensados (XXIV)	0,00	0,00	0,00	0,00	0,00
Restos a pagar cancelados ou prescritos em 2019 a serem compensados (XXV)	0,00	0,00	0,00	0,00	0,00
Restos a pagar cancelados ou prescritos em exercícios anteriores a serem compensados (XXVI)	0,00	0,00	0,00	0,00	0,00
TOTAL DE RESTOS A PAGAR CANCELADOS OU PRESCRITOS A COMPENSAR (XXVII)	0,00	0,00	0,00	0,00	0,00

RECEITAS ADICIONAIS PARA O FINANCIAMENTO DA SAÚDE NÃO COMPUTADAS NO CÁLCULO DO MÍNIMO	PREVISÃO INICIAL	PREVISÃO ATUALIZADA (a)	RECEITA REALIZADAS	
			Até o Bimestre (b)	% (b/a)x100
RECEITAS DE TRANSFERÊNCIAS PARA A SAÚDE (XXVIII)	9.211.000,00	9.211.000,00	13.989.418,87	151,88
Provenientes da União	9.201.000,00	9.201.000,00	13.989.418,87	152,04
Provenientes dos Estados	10.000,00	10.000,00	0,00	0,00
Provenientes de Outros Municípios	0,00	0,00	0,00	0,00
RECEITA DE OPERAÇÕES DE CRÉDITO INTERNAS E EXTERNAS VINCULADAS A SAÚDE (XXIX)	0,00	0,00	0,00	0,00
OUTRAS RECEITAS (XXX)	50.000,00	50.000,00	0,00	0,00
TOTAL DE RECEITAS ADICIONAIS PARA FINANCIAMENTO DA SAÚDE (XXXI) = (XXVIII + XXIX + XXX)	9.261.000,00	9.261.000,00	13.989.418,87	151,06



DIÁRIO OFICIAL

PREFEITURA MUNICIPAL DE PONTO NOVO - BA

SEXTA-FEIRA
26 DE JANEIRO DE 2024
ANO IV - EDIÇÃO Nº 13

Edição eletrônica disponível no site www.pmpontonovo.transparenciaoficialba.com.br e garantido sua autenticidade por certificado digital ICP-BRASIL

BA - EXECUTIVO

PREFEITURA MUNICIPAL DE PONTO NOVO

RELATÓRIO RESUMIDO DE EXECUÇÃO ORÇAMENTÁRIA

DEMONSTRATIVO DAS RECEITAS E DESPESAS COM AÇÕES E SERVIÇOS PÚBLICOS DE SAÚDE

ORÇAMENTO FISCAL DA SEGURIDADE SOCIAL

(Janeiro a Dezembro) - 6º Bimestre de 2023



DESPESAS COM SAÚDE NÃO COMPUTADAS NO CÁLCULO DO MÍNIMO									
DESPESAS COM SAÚDE POR SUBFUNÇÕES E CATEGORIA ECONÔMICA NÃO COMPUTADAS NO CÁLCULO DO MÍNIMO	DOTAÇÃO INICIAL	DOTAÇÃO ATUALIZADA (c)	DESPESAS EMPENHADAS		DESPESAS LIQUIDADAS		DESPESAS PAGAS		Inscritas em Restos a Pagar não Processados (g)
			Até o Bimestre (d)	% (d/c)x100	Até o Bimestre (e)	% (e/c)x100	Até o Bimestre (f)	% (f/c)x100	
ATENÇÃO BÁSICA (XXXII)	1.574.000,00	863.869,07	820.209,42	94,95	820.209,42	94,95	817.066,92	94,58	0,00
Despesas Correntes	1.110.000,00	641.810,69	608.230,24	94,77	608.230,24	94,77	605.087,74	94,28	0,00
Despesas de Capital	464.000,00	222.058,38	211.979,18	95,46	211.979,18	95,46	211.979,18	95,46	0,00
ASSISTÊNCIA HOSPITALAR E AMBULATORIAL (XXXIII)	5.390.000,00	9.921.201,23	9.854.532,92	99,33	9.854.532,92	99,33	9.845.488,19	99,24	0,00
Despesas Correntes	5.134.000,00	9.777.201,23	9.719.532,92	99,41	9.719.532,92	99,41	9.710.488,19	99,32	0,00
Despesas de Capital	256.000,00	144.000,00	135.000,00	93,75	135.000,00	93,75	135.000,00	93,75	0,00
SUORTE PROFILÁTICO E TERAPÊUTICO (XXXIV)	0,00	0,00	0,00	0,00	0,00	0,00	0,00	0,00	0,00
Despesas Correntes	0,00	0,00	0,00	0,00	0,00	0,00	0,00	0,00	0,00
Despesas de Capital	0,00	0,00	0,00	0,00	0,00	0,00	0,00	0,00	0,00
VIGILÂNCIA SANITÁRIA (XXXV)	14.000,00	7.000,00	0,00	0,00	0,00	0,00	0,00	0,00	0,00
Despesas Correntes	13.000,00	6.000,00	0,00	0,00	0,00	0,00	0,00	0,00	0,00
Despesas de Capital	1.000,00	1.000,00	0,00	0,00	0,00	0,00	0,00	0,00	0,00
VIGILÂNCIA EPIDEMIOLÓGICA (XXXVI)	890.000,00	23.057,59	1.598,77	6,93	1.598,77	6,93	1.598,77	6,93	0,00
Despesas Correntes	879.000,00	22.057,59	1.598,77	7,25	1.598,77	7,25	1.598,77	7,25	0,00
Despesas de Capital	11.000,00	1.000,00	0,00	0,00	0,00	0,00	0,00	0,00	0,00
ALIMENTAÇÃO E NUTRIÇÃO (XXXVII)	0,00	0,00	0,00	0,00	0,00	0,00	0,00	0,00	0,00
Despesas Correntes	0,00	0,00	0,00	0,00	0,00	0,00	0,00	0,00	0,00
Despesas de Capital	0,00	0,00	0,00	0,00	0,00	0,00	0,00	0,00	0,00
OUTRAS SUBFUNÇÕES (XXXVIII)	4.798.000,00	1.647.998,41	1.639.033,90	99,46	1.639.033,90	99,46	1.612.257,35	97,83	0,00
Despesas Correntes	642.000,00	1.641.898,41	1.639.033,90	99,83	1.639.033,90	99,83	1.612.257,35	98,19	0,00
Despesas de Capital	4.156.000,00	6.100,00	0,00	0,00	0,00	0,00	0,00	0,00	0,00
TOTAL DAS DESPESAS NÃO COMPUTADAS NO CÁLCULO DO MÍNIMO (XXXIX) = (XXXII + XXXIII + XXXIV + XXXV + XXXVI + XXXVII + XXXVIII)	12.666.000,00	12.463.126,30	12.315.375,01	98,81	12.315.375,01	98,81	12.276.411,23	98,50	0,00
DESPESAS TOTAIS COM SAÚDE EXECUTADAS COM RECURSOS PRÓPRIOS E COM RECURSOS TRANSFERIDOS DE OUTROS ENTES									
DESPESAS TOTAIS COM SAÚDE EXECUTADAS COM RECURSOS PRÓPRIOS E COM RECURSOS TRANSFERIDOS DE OUTROS ENTES	DOTAÇÃO INICIAL	DOTAÇÃO ATUALIZADA (c)	DESPESAS EMPENHADAS		DESPESAS LIQUIDADAS		DESPESAS PAGAS		Inscritas em Restos a Pagar não Processados
			Até o Bimestre (d)	% (d/c)x100	Até o Bimestre (e)	% (e/c)x100	Até o bimestre (f)	% (f/c)x100	
ATENÇÃO BÁSICA (XL) = (IV + XXXII)	1.717.000,00	1.341.600,64	1.289.012,46	96,08	1.289.012,46	96,08	1.285.869,96	95,85	0,00
ASSISTÊNCIA HOSPITALAR E AMBULATORIAL (XLI) = (V + XXXIII)	7.087.000,00	11.887.435,94	11.806.699,04	99,32	11.806.699,04	99,32	11.732.155,51	98,69	0,00
SUORTE PROFILÁTICO E TERAPÊUTICO (XLII) = (VI + XXXIV)	0,00	0,00	0,00	0,00	0,00	0,00	0,00	0,00	0,00
VIGILÂNCIA SANITÁRIA (XLIII) = (VII + XXXV)	30.000,00	19.200,00	0,00	0,00	0,00	0,00	0,00	0,00	0,00
VIGILÂNCIA EPIDEMIOLÓGICA (XLIV) = (VIII + XXXVI)	965.000,00	45.757,59	1.598,77	3,49	1.598,77	3,49	1.598,77	3,49	0,00
ALIMENTAÇÃO E NUTRIÇÃO (XLV) = (IX + XXXVII)	0,00	0,00	0,00	0,00	0,00	0,00	0,00	0,00	0,00
OUTRAS SUBFUNÇÕES (XLVI) = (X + XXXVIII)	8.862.000,00	6.821.414,63	6.794.569,95	99,61	6.794.569,95	99,61	6.754.978,29	99,03	0,00
TOTAL DAS DESPESAS COM SAÚDE (XLVII) = (XI + XXXIX)	18.661.000,00	20.115.408,80	19.891.880,22	98,89	19.891.880,22	98,89	19.774.602,53	98,30	0,00
(-) Despesas executadas com recursos provenientes das transferências de recursos de outros entes³	12.666.000,00	12.463.126,30	12.315.375,01	98,81	12.315.375,01	98,81	12.276.411,23	98,50	0,00
TOTAL DAS DESPESAS EXECUTADAS COM RECURSOS PRÓPRIOS (XLVIII)	5.995.000,00	7.652.282,50	7.576.505,21	99,01	7.576.505,21	99,01	7.498.191,30	97,99	0,00

FONTE: Sistema: Sistema CONTÁBIL, Unidade Responsável: PREFEITURA MUNICIPAL DE PONTO NOVO, Emissão: 25/01/2024, às 11:02:24, Assinado Digitalmente no dia 25/01/2024, às 11:02:24.

Notas:

1 Nos cinco primeiros bimestres do exercício, o acompanhamento será feito com base na despesa liquidada. No último bimestre do exercício, o valor deverá corresponder ao total da despesa empenhada.

2 Até o exercício de 2018, o controle da execução dos restos a pagar considerava apenas os valores dos restos a pagar não processados (regra antiga). A partir do exercício de 2019, o controle da execução dos restos a pagar considera os restos a pagar processados e não processados (regra nova).

3 Essas despesas são consideradas executadas pelo ente transferidor.

THIAGO GILLENO SALES DE OLIVEIRA
Prefeito Municipal
CPF: 006.812.475-92

STEPHENSON GIL SOUZA
Tesoureiro
CPF: 519.643.685-53

ADAO DE ALMEIDA SILVA JUNIOR
Contador(a)
Reg. Prof.: CRC 036215/O-0



DIÁRIO OFICIAL

PREFEITURA MUNICIPAL DE PONTO NOVO - BA

SEXTA-FEIRA
26 DE JANEIRO DE 2024
ANO IV – EDIÇÃO Nº 13

Edição eletrônica disponível no site www.pmpontonovo.transparenciaoficialba.com.br e garantido sua autenticidade por certificado digital ICP-BRASIL

BA - EXECUTIVO

PREFEITURA MUNICIPAL DE PONTO NOVO
RELATÓRIO RESUMIDO DE EXECUÇÃO ORÇAMENTÁRIA
DEMONSTRATIVO DAS PARCERIAS PÚBLICO-PRIVADAS
ORÇAMENTO FISCAL DA SEGURIDADE SOCIAL
(Janeiro a Dezembro) - 6º Bimestre de 2023



RREO – Anexo 13 (Lei nº 11.079, de 30.12.2004, arts. 22, 25 e 28)

RS 1,00

IMPACTOS DAS CONTRATAÇÕES DE PPP	SALDO TOTAL EM 31 DE DEZEMBRO DO EXERCÍCIO ANTERIOR (a)	REGISTROS EFETUADOS EM 2023	
		No bimestre	Até o bimestre (b)
TOTAL DE ATIVOS	0,00	0,00	0,00
Ativos Constituídos na SPE	0,00	0,00	0,00
TOTAL DE PASSIVOS (I)	0,00	0,00	0,00
Obrigações decorrentes de Ativos Constituídos pela SPE	0,00	0,00	0,00
Provisões de PPP	0,00	0,00	0,00
Outros Passivos	0,00	0,00	0,00
ATOS POTENCIAIS PASSIVOS	0,00	0,00	0,00
Obrigações Contratuais	0,00	0,00	0,00
Riscos não Provisionados	0,00	0,00	0,00
Garantias Concedidas	0,00	0,00	0,00
Outros Passivos Contingentes	0,00	0,00	0,00

DESPESAS DE PPP	EXERCÍCIO ANTERIOR	EXERCÍCIO CORRENTE 2023	2024	2025	2026	2027	2028	2029	2030	2031	2032
Do Ente Federado, exceto estatutais não dependentes (I)	0,00	0,00	0,00	0,00	0,00	0,00	0,00	0,00	0,00	0,00	0,00
Das Estatais Não-dependentes	0,00	0,00	0,00	0,00	0,00	0,00	0,00	0,00	0,00	0,00	0,00
TOTAL DAS DESPESAS	0,00	0,00	0,00	0,00	0,00	0,00	0,00	0,00	0,00	0,00	0,00
PPP A CONTRATAR (II)	0,00	0,00	0,00	0,00	0,00	0,00	0,00	0,00	0,00	0,00	0,00
RECEITA CORRENTE LÍQUIDA (RCL) (III)	81.542.769,03	88.126.511,52	0,00	0,00	0,00	0,00	0,00	0,00	0,00	0,00	0,00
TOTAL DAS DESPESAS CONSIDERADA PARA O LIMITE (IV = I + II)	0,00	0,00	0,00	0,00	0,00	0,00	0,00	0,00	0,00	0,00	0,00
TOTAL DAS DESPESAS / RCL (%) (V = IV / III)	0,00	0,00	0,00	0,00	0,00	0,00	0,00	0,00	0,00	0,00	0,00

Nota:

FONTE: Sistema: Sistema CONTÁBIL, Unidade Responsável: PREFEITURA MUNICIPAL DE PONTO NOVO, Emissão: 25/01/2024, às 11:04:00, Assinado Digitalmente no dia 25/01/2024, às 11:04:00.

THIAGO GILLENOS SALES DE OLIVEIRA
Prefeito Municipal
CPF: 006.812.475-92

STEPHENSON GIL SOUZA
Tesoureiro
CPF: 519.643.685-53

ADAO DE ALMEIDA SILVA JUNIOR
Contador(a)
Reg. Prof.: CRC 036215/O-0



DIÁRIO OFICIAL

PREFEITURA MUNICIPAL DE PONTO NOVO - BA

SEXTA-FEIRA
26 DE JANEIRO DE 2024
ANO IV - EDIÇÃO Nº 13

Edição eletrônica disponível no site www.pmpontonovo.transparenciaoficialba.com.br e garantido sua autenticidade por certificado digital ICP-BRASIL

BA - EXECUTIVO

PREFEITURA MUNICIPAL DE PONTO NOVO

RELATÓRIO RESUMIDO DE EXECUÇÃO ORÇAMENTÁRIA

DEMONSTRATIVO SIMPLIFICADO DO RELATÓRIO RESUMIDO DA EXECUÇÃO ORÇAMENTÁRIA

ORÇAMENTO FISCAL DA SEGURIDADE SOCIAL

(Janeiro a Dezembro) - 6º Bimestre de 2023



RREO - Anexo 14 (LRF, Art. 48)

Em Reais

BALANÇO ORÇAMENTÁRIO		Até o Bimestre			
RECEITAS					
Previsão Inicial		95.000.000,00			
Previsão Atualizada		95.000.000,00			
Receitas Realizadas		95.036.065,95			
Déficit Orçamentário		1.517.664,45			
Saldos de Exercícios Anteriores (Utilizados para Créditos Adicionais)		0,00			
DESPESAS					
Dotação Inicial		95.000.000,00			
Créditos Adicionais		60.077.410,03			
Dotação Atualizada		97.245.071,70			
Despesas Empenhadas		96.559.330,40			
Despesas Liquidadas		96.553.730,40			
Despesas Pagas		94.230.454,33			
Superávit Orçamentário		0,00			
DESPESAS POR FUNÇÃO / SUBFUNÇÃO		Até o Bimestre			
Despesas Empenhadas		96.559.330,40			
Despesas Liquidadas		96.553.730,40			
RECEITA CORRENTE LÍQUIDA - RCL		Até o Bimestre			
Receita Corrente Líquida		88.126.511,52			
Receita Corrente Líquida Ajustada para Cálculo dos Limites de Endividamento		85.626.511,52			
Receita Corrente Líquida Ajustada para Cálculo dos Limites da Despesa com Pessoal		83.597.059,52			
RECEITAS E DESPESAS DOS REGIMES DE PREVIDÊNCIA DOS SERVIDORES		Até o Bimestre			
Regime Próprio de Previdência dos Servidores - PLANO PREVIDENCIÁRIO					
Receitas Previdenciárias Realizadas		3.902.615,01			
Despesas Previdenciárias Empenhadas		4.304.411,24			
Despesas Previdenciárias Liquidadas		4.304.411,24			
Despesas Previdenciárias Pagas		4.304.411,24			
Resultado Previdenciário		-401.796,23			
Regime Próprio de Previdência dos Servidores - PLANO FINANCEIRO					
Receitas Previdenciárias Realizadas		0,00			
Despesas Previdenciárias Empenhadas		0,00			
Despesas Previdenciárias Liquidadas		0,00			
Resultado Previdenciário		0,00			
RESULTADO NOMINAL E PRIMÁRIO		Meta Fixada no Anexo de Metas Fiscais da LDO (a)	Resultado Apurado Até o Bimestre (b)	% em Relação à Meta (b/a)	
RESULTADO PRIMÁRIO (SEM RPPS) - Acima da Linha		29.362.036,00	3.247.844,62	11,06	
RESULTADO NOMINAL (SEM RPPS) - Abaixo da Linha		13.648.263,00	3.175.924,35	23,27	
RESTOS A PAGAR A PAGAR POR PODER E MINISTÉRIO PÚBLICO		Inscrição	Cancelamento Até o Bimestre	Pagamento Até o Bimestre	Saldo a Pagar
RESTOS A PAGAR PROCESSADOS		2.883.113,54	0,00	1.109.427,84	1.773.685,70
Poder Executivo		2.883.113,54	0,00	1.109.427,84	1.773.685,70
Poder Legislativo		0,00	0,00	0,00	0,00
Poder Judiciário		0,00	0,00	0,00	0,00
Ministério Público		0,00	0,00	0,00	0,00
Defensoria Pública		0,00	0,00	0,00	0,00
RESTOS A PAGAR NÃO-PROCESSADOS		316.156,55	0,00	36.644,40	279.512,15
Poder Executivo		316.156,55	0,00	36.644,40	279.512,15
Poder Legislativo		0,00	0,00	0,00	0,00
Poder Poder Judiciário		0,00	0,00	0,00	0,00
Ministério Público		0,00	0,00	0,00	0,00
Defensoria Pública		0,00	0,00	0,00	0,00
TOTAL		3.199.270,09	0,00	1.146.072,24	2.053.197,85
DESPESAS COM MANUTENÇÃO E DESENVOLVIMENTO DO ENSINO		Valor Apurado Até o Bimestre	Limites Constitucionais Anuais		
			% Mínimo a Aplicar no Exercício	% Aplicado Até o Bimestre	
Mínimo Anual de <18% / 25%> das Receitas de Impostos na Manutenção e Desenvolvimento do Ensino		10.458.216,88	<18% / 25%>	26,37	
Mínimo Anual de 70% do FUNDEB na Remuneração dos Profissionais da Educação Básica		28.323.541,72	70%	81,12	
Percentual de 50% da Complementação da União ao FUNDEB (VAAT) na Educação Infantil		3.842.974,16	50%	54,61	
Mínimo de 15% da Complementação da União ao FUNDEB (VAAT) em Despesas de Capital		2.122.666,29	15%	30,16	
RECEITAS DE OPERAÇÕES DE CRÉDITO E DESPESAS DE CAPITAL		Valor Apurado Até o Bimestre	Saldo não realizado		
Receitas de Operação de Crédito			0,00		
Despesa de Capital Líquida			10.201.875,09		
PROJEÇÃO ATUARIAL DOS REGIMES DE PREVIDÊNCIA		Exercício	10º Exercício	20º Exercício	35º Exercício
Plano Previdenciário		0,00	0,00	0,00	0,00
Receitas Previdenciárias		0,00	0,00	0,00	0,00
Despesas Previdenciárias		0,00	0,00	0,00	0,00
Resultado Previdenciário		0,00	0,00	0,00	0,00
Plano Financeiro		0,00	0,00	0,00	0,00
Receitas Previdenciárias		0,00	0,00	0,00	0,00
Despesas Previdenciárias		0,00	0,00	0,00	0,00
Resultado Previdenciário		0,00	0,00	0,00	0,00
RECEITA DA ALIENAÇÃO DE ATIVOS E APLICAÇÃO DOS RECURSOS		Valor Apurado Até o Bimestre	Saldo a realizado		
Receita de Capital Resultante de Alienação de Ativos			0,00		
Aplicação dos Recursos da Alienação de Ativos			0,00		



DIÁRIO OFICIAL

PREFEITURA MUNICIPAL DE PONTO NOVO - BA

SEXTA-FEIRA
26 DE JANEIRO DE 2024
ANO IV - EDIÇÃO Nº 13

Edição eletrônica disponível no site www.pmpontonovo.transparenciaoficialba.com.br e garantido sua autenticidade por certificado digital ICP-BRASIL

BA - EXECUTIVO

PREFEITURA MUNICIPAL DE PONTO NOVO

RELATÓRIO RESUMIDO DE EXECUÇÃO ORÇAMENTÁRIA

DEMONSTRATIVO SIMPLIFICADO DO RELATÓRIO RESUMIDO DA EXECUÇÃO ORÇAMENTÁRIA

ORÇAMENTO FISCAL DA SEGURIDADE SOCIAL

(Janeiro a Dezembro) - 6º Bimestre de 2023



DESPESAS COM AÇÕES E SERVIÇOS PÚBLICOS DE SAÚDE	Valor Apurado Até o Bimestre	Limites Constitucionais Anual	
		% Mínimo a Aplicar no Exercício	% Aplicado Até o Bimestre
Despesas com Ações e Serviços Públicos de Saúde executadas com recursos de impostos	7.576.505,21	15,00	20,42
DESPESAS DE CARÁTER CONTINUADO DERIVADAS DE PPP		Valor Apurado no Exercício Corrente	
Total das Despesas Consideradas para o Limite / RCL (%)			0,00

FONTE: Sistema: Sistema CONTÁBIL, Unidade Responsável: PREFEITURA MUNICIPAL DE PONTO NOVO, Emissão: 25/01/2024, às 11:04:15, Assinado Digitalmente no dia 25/01/2024, às 11:04:15.

THIAGO GILLENO SALES DE OLIVEIRA
Prefeito Municipal
CPF: 006.812.475-92

STHEPHENSON GIL SOUZA
Tesoureiro
CPF: 519.643.685-53

ADAO DE ALMEIDA SILVA JUNIOR
Contador(a)
Reg. Prof.: CRC 036215/O-0



DIÁRIO OFICIAL

PREFEITURA MUNICIPAL DE PONTO NOVO - BA

SEXTA-FEIRA
26 DE JANEIRO DE 2024
ANO IV - EDIÇÃO Nº 13

Edição eletrônica disponível no site www.pmpontonovo.transparenciaoficialba.com.br e garantido sua autenticidade por certificado digital ICP-BRASIL



BA - EXECUTIVO
PREFEITURA MUNICIPAL DE PONTO NOVO
RELATÓRIO RESUMIDO DE EXECUÇÃO ORÇAMENTÁRIA
DEMONSTRATIVO DE SENTENÇAS JUDICIAIS
ORÇAMENTO FISCAL DA SEGURIDADE SOCIAL
Dezembro de 2023

Artigos 19, § 4º e 30º, § 7º da L.C. 101/00 (Portaria TCM/BA Nº 460)

Beneficiário	Determinação		Nº NE de Origem	Pagamento		
	Data	Valor		Data	Valor	Nº do PP
TOTAL						

THIAGO GILLENOS SALES DE OLIVEIRA
Prefeito Municipal
CPF: 006.812.475-92

STEPHENSON GIL SOUZA
Tesoreroiro
CPF: 519.643.685-53

ADAO DE ALMEIDA SILVA JUNIOR
Contador(a)
Reg. Prof.: CRC 036215/O-0



DIÁRIO OFICIAL

PREFEITURA MUNICIPAL DE PONTO NOVO - BA

SEXTA-FEIRA
26 DE JANEIRO DE 2024
ANO IV - EDIÇÃO Nº 13

Edição eletrônica disponível no site www.pmpontonovo.transparenciaoficialba.com.br e garantido sua autenticidade por certificado digital ICP-BRASIL



BA - EXECUTIVO
PREFEITURA MUNICIPAL DE PONTO NOVO
RELATÓRIO RESUMIDO DE EXECUÇÃO ORÇAMENTÁRIA
DEMONSTRATIVO DE SENTENÇAS JUDICIAIS
ORÇAMENTO FISCAL DA SEGURIDADE SOCIAL
Novembro de 2023

Artigos 19, § 4º e 30º, § 7º da L.C. 101/00 (Portaria TCM/BA Nº 460)

Beneficiário	Determinação		Nº NE de Origem	Pagamento		
	Data	Valor		Data	Valor	Nº do PP
TOTAL						

THIAGO GILLENOS SALES DE OLIVEIRA
Prefeito Municipal
CPF: 006.812.475-92

STEPHENSON GIL SOUZA
Tesoreroiro
CPF: 519.643.685-53

ADAO DE ALMEIDA SILVA JUNIOR
Contador(a)
Reg. Prof.: CRC 036215/O-0